

Deze Maandelijke Factsheet biedt op zich alleen geen volledige informatie over de bevek en moet vóór elke belegging samen worden gelezen met de Essentiële Beleggersinformatie (EBI), het prospectus, alsook het recentste jaar-/halfjaarsverslag van de bevek.

BELEGGINGSDOEL, BELEGGINGSSTRATEGIE EN RISICO'S

Het compartiment streeft ernaar de waarde van uw belegging op lange termijn te verhogen. In normale marktstandigheden belegt het compartiment voornamelijk in aandelen van emittenten uit de hele wereld, inclusief uit opkomende markten, China en Rusland. Het compartiment belegt ook in andere soorten effecten, in overeenstemming met zijn doelstelling. Het compartiment kan ook derivaten gebruiken voor beleggingsdoelinden of om beleggingsrisico's te beperken (afdekking). Fundamenteel in de aanpak van de fondsbeheerder is de overtuiging dat bedrijven met een versnellende winstgroei de beste absolute rendementen leveren. Hierdoor is het compartiment gericht op de gebieden die een hoge groei meemaken of waar de groei opnieuw versnelt. Het compartiment zal voornamelijk beleggen in ongeveer 50 tot 70 bedrijven die gediversifieerd zijn over economische sectoren en geografische gebieden. Alleen voor de klasse AH, de beheerder streeft ernaar om de posities in andere valuta's dan de Euro die meer dan 2,5% van de netto-inventariswaarde van de aandelenklasse vertegenwoordigen, af te dekken. De MSCI All Country World index is een referentie voor het beleggingsuniversum van de fondsbeheerder. Deze dient echter alleen ter informatie omdat het compartiment wordt beheerd op discretionaire basis en de portefeuille grote afwijkingen laat zien ten opzichte van de index. Dit compartiment is misschien niet geschikt voor beleggers die van plan zijn hun geld binnen 6 jaar op te nemen. Deze aandelen categorie keert geen dividenden uit (dit betekent dat alle inkomsten die door het compartiment worden ontvangen, worden toegevoegd aan de aandelenprijs). U kunt dagelijks orders plaatsen om aandelen van het compartiment te kopen of te verkopen. Deze doelstellingen en het beleggingsbeleid zijn een getrouwe kopie van deze opgenomen in de EBI van het compartiment.

Het compartiment biedt geen kapitaalbescherming of kapitaalgarantie, noch een garantie op een vast rendement. Het risicoprofiel van het compartiment weerspiegelt de volgende factoren: 1) zij belegt voornamelijk in aandelen, en 2) zij kan bepaalde economische sectoren of regio's bevoornden, inclusief opkomende markten. Daarnaast is het compartiment blootgesteld aan andere risico's: tegenpartij- (het compartiment kan geld verliezen als een entiteit waarmee het zaken doet niet bereid is, of niet in staat is, om haar verplichtingen tegenover het compartiment na te komen) en wettelijke en fiscale risico's (het compartiment kan beïnvloed worden door buitenlandse wettelijke en fiscale wijzigingen, waarvan sommige met terugwerkende kracht kunnen zijn).



Beheerder

Peter Robson

Medebeheerders

**Ben Shields
Jonathan Alvis**

Aandelenklasse

Klasse AH - EUR kapitaalsatie (hedged)
NIW op 28/09/18 € 150.95
ISIN-code LU0338386468

Klasse B - USD kapitaalsatie (unhedged)
NIW op 28/09/18 \$ 156.93
ISIN-code LU0338394058

Klasse C - GBP kapitaalsatie (unhedged)
NIW op 28/09/18 £ 218.69
ISIN-code LU0338400046

Algemene Inlichtingen

Rechtsvorm: Compartiment van een BEVEK naar Luxemburgs recht
Producttype: Instellingen voor collectieve belegging
Productduur: Onbepaald
Netto-activa: € 124 miljoen
Bewaarder en Financ.: Banque Degroof Petercam
Dienst Luxemburg: Luxembourg SA
Financ. Dienst België: Banque Degroof Petercam SA
Externe auditor: PricewaterhouseCoopers
Berekeningsfrequentie: Dagelijks (NIW gepubliceerd in L'Echo & De Tijd)
Lopende kosten (31/12/17): AH: 1.53%; B: 1.53%; C: 1.54%
Prestatievergoeding: 12% (High Watermark)
Minimum inschrijving: 250 €/\$/£
Instapkosten: 0%
Taks op beursverrichtingen: 1.32% max. € 4,000
Belgische bronbelasting bij terugbetaling: Niet van toepassing
Belg. roerende voorheffing: Niet van toepassing

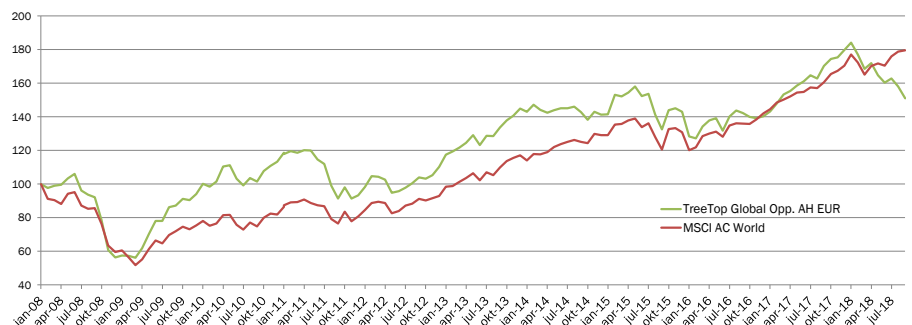
Risico- en opbrengstprofiel



Om meer informatie over het risico- en opbrengstprofiel te verkrijgen, zie de laatste essentiële beleggersinformatie en fondsprospectus.

PRESTATIES EN EVOLUTIE VAN NIW (Klasse AH EUR)

Evolutie van de NIW van TreeTop Global Opportunities AH EUR vs. MSCI All Country World* sinds 2008



Prestaties

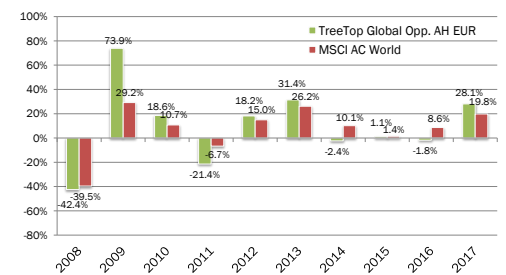
Gegevens op 28 september 2018

| | TreeTop Global Opportunities AH EUR | MSCI AC World* |
|--|-------------------------------------|----------------|
| Cumulatieve rendementen | | |
| September | -4.5% | 0.4% |
| YTD | -16.0% | 5.4% |
| 1 jaar | -11.3% | 11.8% |
| Actuariële rendementen op jaarbasis | | |
| 3 jaar | 4.4% | 14.2% |
| 5 jaar | 2.5% | 10.3% |
| 10 jaar | 6.7% | 8.9% |
| Sinds begin** | 3.9% | 5.6% |

** Klasse AH werd gelanceerd op 01/01/08
Bronnen : Banque Degroof Petercam Luxembourg en Bloomberg voor de periode 2008 - 2018 (basis 100 op 01/01/08)

Jaarlijkse prestatie van TreeTop Gl. Opp. AH EUR vs. MSCI AC World* sinds 2008

Op 31 december van elk jaar



In het verleden behaalde resultaten en de evolutie van de NIW van de bevek zijn geen garantie voor de toekomst.

De rendementen zijn berekend in de basisvaluta (EUR), omvatten niet de instapvergoedingen of de belastingen die een Belgische natuurlijke persoon mogelijks moet betalen.

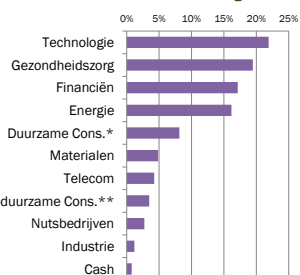
Andere aandelenklassen bestaan (B USD en C GBP), en de rendementen zijn kosteloos beschikbaar op aanvraag bij TreeTop Asset Management en staan eveneens ook op de site www.treetopam.com.

* Het beleggingsbeleid voorziet niet in een correlatie tussen de referentie-index (MSCI All Country World in lokale munt - Bloomberg code: NDLEACWF) en het compartiment. De prestatie van het compartiment kan dus verschillen van die van de index.

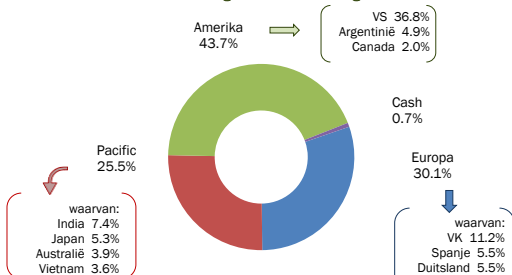
STRUCTUUR VAN DE PORTEFEUILLE

Bron: TreeTop Asset Management

Sectorale verdeling



Geografische verdeling



Belangrijkste posities van de portefeuille

| Naam van de waarde | Weging (% NIW) |
|--------------------------------------|----------------|
| FPT CORP WRT (JPM) | 3.6% |
| NATIONAL OILWELL VARCO INC | 3.5% |
| DEUTSCHE BANK AG-REGISTERED | 3.1% |
| CITIGROUP INC | 3.0% |
| IQE PLC | 3.0% |
| ITRON INC | 2.9% |
| PRESTIGE ESTATES PROJECTS WRT (CLSA) | 2.8% |
| NUANCE COMMUNICATIONS INC | 2.8% |
| FORTUM | 2.7% |
| ONO PHARMACEUTICAL CO LTD | 2.7% |
| TOTAAL | 30.1% |

* Duurzame consumptiesector : omvat de bedrijven waarvan de activiteiten conjunctuurgevoelig zijn (automobil, duurzame huishoudartikelen, kledij, hotels, restaurants, vrije tijd, media en detailhandel).

** Niet-duurzame consumptiesector : omvat de bedrijven waarvan de activiteiten minder conjunctuurgevoelig zijn (voeding, drank en tabak, niet-duurzame huishoudartikelen, verzorgingsproducten, farmacie en supermarkten).

De EBI, de prospectus en het laatste verslag in het Nederlands, Frans, en Engels, zijn op eenvoudig verzoek en zonder kosten te verkrijgen bij TreeTop Asset Management SA, 12 rue Eugène Ruppert, L-2453 Luxembourg, of bij de instelling die de financiële dienst waarnaemt in België: Bank Degroof Petercam NV, Nijverheidsstraat 44, B-1040 Brussel of op www.treetopam.com. Klachten kunnen aan de "Compliance officer" van TreeTop Asset Management Belgium (adres rechts vermeld) of naar Bemiddelingsdienst: Ombudsfm, North Gate II, Koning Albert II-laan 8, B-1000 Brussel (www.ombudsfm.be of ombudsman@ombudsfm.be) worden gericht.



TreeTop Asset Management Belgium

Frankenstraat 79 bus 7
B-1040 Brussel
Tel: +32 2 613 15 30
info@treetopam.com