

La présente Fiche Mensuelle à elle seule ne donne pas une information complète sur la SICAV et doit donc être lue préalablement à tout investissement, conjointement avec le Document d'Informations Clés pour l'Investisseur (DIC), le prospectus ainsi que le dernier rapport annuel/semestriel de la SICAV.

OBJECTIF, STRATEGIE D'INVESTISSEMENT ET RISQUES

Le compartiment vise à augmenter la valeur de votre investissement sur le long terme. Dans des conditions normales de marché, le compartiment investit principalement dans des actions d'émetteurs du monde entier, en ce compris les marchés émergents, la Chine et la Russie. Le compartiment investit également dans d'autres types de valeurs compatibles avec son objectif d'investissement. Le compartiment peut utiliser des instruments dérivés à des fins d'investissement ou pour réduire les risques inhérents aux investissements (couverture). Sur base de critères tels que l'innovation, la qualité de la direction de l'entreprise, sa valorisation et son leadership, le gestionnaire sélectionne des sociétés dans le monde qui, à ses yeux, apparaissent offrir de solides perspectives de croissance ou dont les titres lui semblent sous-évalués. Le compartiment investit dans un portefeuille concentré composé d'actions de ces sociétés et/ou dans des instruments convertibles en actions ou donnant droit d'acquies des actions de ces sociétés. Le compartiment investit principalement dans des sociétés à moyenne et grande capitalisation. Pour la classe AH uniquement, le gestionnaire a pour objectif de couvrir les positions en devises autres que l'Euro représentant plus de 2.5% de la valeur nette d'inventaire de la classe d'actions. L'indice MSCI All Country World constitue une référence pour l'univers d'investissement du gestionnaire du fonds. Il est uniquement indiqué à titre informatif : le compartiment est en effet géré de manière discrétionnaire et la composition de son portefeuille divergera grandement de celle de l'indice. Le compartiment pourrait ne pas convenir aux investisseurs qui prévoient de retirer leur apport dans les 6 ans. Les classes d'actions ne distribuent pas de dividendes (ce qui signifie que le revenu généré par le compartiment est ajouté au prix de l'action). Vous pouvez placer quotidiennement des ordres d'achat ou de vente d'actions du compartiment. Ces objectifs et la politique d'investissement sont une copie conforme de ceux repris dans le DIC du compartiment. Le compartiment n'offre ni protection ou garantie du capital ni rendement garanti. Le niveau de risque du compartiment reflète les facteurs suivants : 1) il investit dans un nombre limité d'actions et 2) il peut favoriser des secteurs économiques particuliers ou des régions particulières, y compris les marchés émergents. En outre, il est exposé aux risques de liquidité (difficulté de vendre les obligations convertibles au prix souhaité et au moment voulu), de contrepartie (si une entité avec laquelle le compartiment fait affaire venait à ne plus être disposée à honorer ses engagements ou ne serait plus en mesure de le faire) et juridiques et fiscaux (changements apportés à la législation étrangère, parfois rétroactivement).



Gestionnaire

Jacques Berghmans

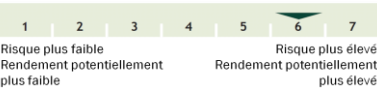
Classes d'action

Classe AH - EUR capitalisation (couverte)	
VNI au 30/10/20	€ 127.95
Code ISIN	LU0257173335
Classe A - EUR capitalisation (non couverte)	
VNI au 30/10/20	€ 84.89
Code ISIN	LU1836394475
Classe B - USD capitalisation (non couverte)	
VNI au 30/10/20	\$ 143.13
Code ISIN	LU0257174143
Classe C - GBP capitalisation (non couverte)	
VNI au 30/10/20	£ 172.23
Code ISIN	LU0285817697

Informations Générales

Forme juridique	Compartiment d'une SICAV de droit luxembourgeois
Type de produit financier	Organisme de Placement Collectif
Durée du produit	Indéterminée
Actifs nets du compartiment	€ 101 millions
Banque dépositaire et Service fin. Luxembourg	Banque Degroof Petercam Luxembourg SA
Service fin. Belgique	Banque Degroof Petercam SA
Auditeur externe	PricewaterhouseCoopers
Calcul de la VNI	Quotidien (VNI publiée dans L'Echo & De Tijd)
Frais courants (31/12/19) par classe d'action	AH: 1.64%; A: 1.66%; B: 1.63%; C: 1.65%
Commission de perf.	12% (High Watermark)
Souscription minimum	250 €/\$/£
Frais d'entrée	0%
Taxe boursière à la sortie	1.32% max. € 4000
Taxe belge sur l'épargne à la sortie	Non applicable
Précompte mobilier belge	Non applicable

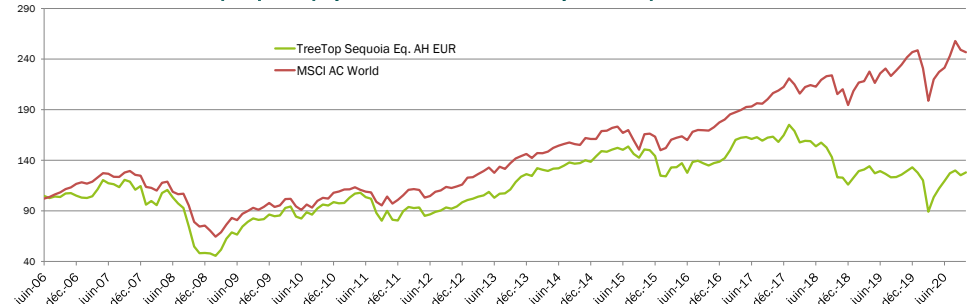
Profil de risque et de rendement



Pour plus d'informations sur le profil de risque et de rendement du fonds, se référer aux derniers DIC et prospectus.

PERFORMANCES ET EVOLUTION DE LA VNI (Classe AH EUR)

Evolution de la VNI de TreeTop Sequoia Equity AH EUR et du MSCI All Country World* depuis 2006



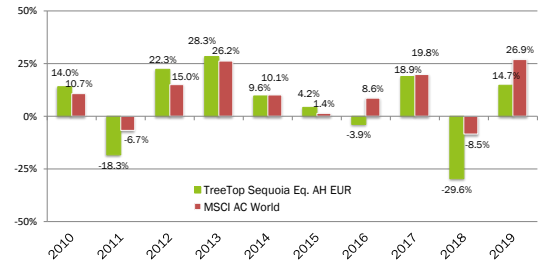
Résumé des performances

Données au 30 octobre 2020

	TreeTop Sequoia Equity AH EUR	MSCI AC World*
Rendements cumulés		
Octobre	2.2%	-1.0%
YTD	-3.8%	-0.1%
1 an	1.7%	5.2%
Rendements actuariels annualisés		
3 ans	-7.8%	6.1%
5 ans	-3.2%	8.3%
10 ans	2.9%	9.1%
Origine**	1.7%	6.5%

Performances annuelles de TreeTop Sequoia Equity AH EUR et du MSCI AC World* depuis 2010

Au 31 décembre de chaque année



** la classe AH a été lancée le 22/06/06

Sources : Degroof Petercam Asset Services et Bloomberg pour la période 2006 - 2020 (base 100 au 22/06/06)

Les performances passées et l'évolution de la VNI ne constituent pas une garantie des performances futures.

Les rendements, calculés dans la devise de référence (EUR), ne tiennent pas compte de frais d'entrée ni de taxes qu'une personne physique résidente belge pourrait éventuellement avoir à payer.

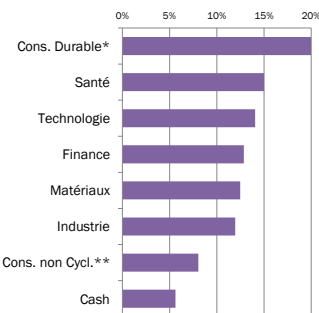
D'autres classes d'actions existent (A EUR, B USD et C GBP), et les rendements y relatifs ainsi que l'évolution de la valeur nette d'inventaire sont disponibles sur simple demande et sans frais auprès de TreeTop Asset Management et figurent également sur le site www.treetopam.com.

* La politique d'investissement ne prévoit pas de corrélation entre l'indice de référence (MSCI All Country World en devise locale - code Bloomberg: NDLEACWF) et le compartiment. Par conséquent, la performance du compartiment peut différer de celle de l'indice.

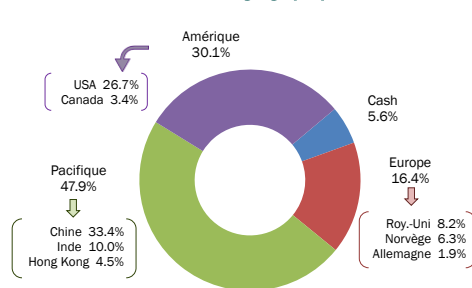
STRUCTURE DU PORTEFEUILLE

Source : TreeTop Asset Management

Diversification sectorielle



Diversification géographique



Principales positions du portefeuille

Val.Mob.	Emetteur	Sous-jacent	% VNI
Action	VIPSHOP HOLDING	VIPSHOP HOLDING	10%
Action	FUFENG GROUP	FUFENG GROUP	9%
Action	HORIZON THERAPEUTICS	HORIZON THERAPEUTICS	8%
Action	NORW. FINANS HLDG	NORW. FINANS HLDG	6%
Action	ZEBRA TECHNOLOGIES	ZEBRA TECHNOLOGIES	5%
Action	CHINASOFT INTL LTD	CHINASOFT INTL LTD	5%
Action	DALI FOODS GROUP	DALI FOODS GROUP	5%
Action	ASSTEAD GROUP	ASSTEAD GROUP	4%
Action	UNITED RENTALS	UNITED RENTALS	4%
Action	SYNEOS HEALTH	SYNEOS HEALTH	4%
TOTAL			60%

* Secteur Consommation Durable : englobe les sociétés dont les activités sont sensibles aux cycles économiques (automobile, biens ménagers durables, habillement, hôtels, restaurants, loisirs, médias et commerce de détail).

** Secteur Consommation Non-Cyclique : englobe les sociétés dont les activités sont moins sensibles aux cycles économiques (alimentation, boissons et tabac, biens ménagers non durables, produits d'hygiène personnelle, pharmacie et supermarchés).

Le DIC ainsi que le prospectus et les rapports périodiques du compartiment, en français, anglais et néerlandais, sont disponibles sur www.treetopam.com ou sur simple demande et sans frais à TreeTop Asset Management S.A. 12 rue Eugène Ruppert L-2453 Luxembourg et auprès de l'établissement assurant le service financier en Belgique: Banque Degroof Petercam SA, rue de l'Industrie 44 B-1040 Bruxelles. Les plaintes peuvent être adressées au "Compliance officer" de TreeTop Asset Management Belgium (adresse ci-contre) ou au Service de médiation: Ombudsfijn, North Gate II 8 B-1000 Bruxelles (www.ombudsfijn.be ou ombudsman@ombudsfijn.be).



TreeTop Asset Management Belgium
79 rue des Francs boîte 7
B-1040 Bruxelles
Tél: +32 2 613 15 30
info@treetopam.com