



**TREETOP GLOBAL OPPORTUNITIES (EUR)**

**COMPARTIMENT VAN TREETOP GLOBAL SICAV - BEHEERD DOOR TREETOP ASSET MANAGEMENT S.A., BEHEERMAATSCHAPPIJ NAAR LUXEMBURGS RECHT**

Deze Maandelijke Factsheet biedt op zich alleen geen volledige informatie over de bevek en moet vóór elke belegging samen worden gelezen met de Essentiële Beleggersinformatie (EBI), het prospectus, alsook het recentste jaar-/halfjaarverslag van de bevek.

**BELEGGINGSDOEL, BELEGGINGSSTRATEGIE EN RISICO'S**

Het compartiment streeft ernaar de waarde van uw belegging op lange termijn te verhogen.

In normale marktomstandigheden belegt het compartiment voornamelijk in aandelen van emittenten uit de hele wereld, inclusief uit opkomende markten, China en Rusland. Het compartiment belegt ook in andere soorten effecten, in overeenstemming met zijn doelstelling. Het compartiment kan ook derivaten gebruiken voor beleggingsdoelinden of om beleggingsrisico's te beperken (afdekking).

Fundamenteel in de aanpak van de fondsbeheerder is de overtuiging dat bedrijven met een versnellende winstgroei de beste absolute rendementen leveren. Hierdoor is het compartiment gericht op de gebieden die een hoge groei meemaken of waar de groei opnieuw versnelt. Het compartiment zal voornamelijk beleggen in ongeveer 50 tot 70 bedrijven die gediversifieerd zijn over economische sectoren en geografische gebieden. Alleen voor de klasse AH, de beheerder streeft ernaar om de posities in andere valuta's dan de Euro die meer dan 2,5% van de netto-inventariswaarde van de aandelenklasse vertegenwoordigen, af te dekken.

De MSCI All Country World index is een referentie voor het beleggingsuniversum van de fondsbeheerder. Deze dient echter alleen ter informatie omdat het compartiment wordt beheerd op discretionaire basis en de portefeuille grote afwijkingen laat zien ten opzichte van de index.

Dit compartiment is misschien niet geschikt voor beleggers die van plan zijn hun geld binnen 6 jaar op te nemen.

Deze aandelen categorie keert geen dividenden uit (dit betekent dat alle inkomsten die door het compartiment worden ontvangen, worden toegevoegd aan de aandelenprijs).

U kunt dagelijks orders plaatsen om aandelen van het compartiment te kopen of te verkopen.

Deze doelstellingen en het beleggingsbeleid zijn een getrouwe kopie van deze opgenomen in de EBI van het compartiment.

Het compartiment biedt geen kapitaalbescherming of kapitaalgarantie, noch een garantie op een vast rendement. Het risicoprofiel van het compartiment weerspiegelt de volgende factoren: 1) zij belegt voornamelijk in aandelen, en 2) zij kan bepaalde economische sectoren of regio's bevoornden, inclusief opkomende markten. Daarnaast is het compartiment blootgesteld aan andere risico's: tegenpartij- (het compartiment kan geld verliezen als een entiteit waarmee het zaken doet niet bereid is, of niet in staat is, om haar verplichtingen tegenover het compartiment na te komen) en wettelijke en fiscale risico's (het compartiment kan beïnvloed worden door buitenlandse wettelijke en fiscale wijzigingen, waarvan sommige met terugwerkende kracht kunnen zijn).

**Beheerder**

**Peter Robson**

**Medebeheerders**

**Ben Shields**

**Jonathan Alvis**

**Aandelenklasse**

**Klasse AH - EUR kapitalisatie (hedged)**

NIW op 30/11/18 € 129.56

ISIN-code LU0338386468

**Klasse B - USD kapitalisatie (unhedged)**

NIW op 30/11/18 \$ 134.74

ISIN-code LU0338394058

**Klasse C - GBP kapitalisatie (unhedged)**

NIW op 30/11/18 £ 192.63

ISIN-code LU0338400046

**Algemene Inlichtingen**

Rechtsvorm	Compartiment van een BEVEK naar Luxemburgs recht
Producttype	Instellingen voor collectieve belegging
Productduur	Onbepaald
Netto-activa	€ 107 miljoen
Bewaarder en Financ.	Banque Degroof Petercam
Dienst Luxemburg	Luxembourg SA
Financ. Dienst België	Banque Degroof Petercam SA
Externe auditor	PricewaterhouseCoopers
Berekeningsfrequentie	Dagelijks (NIW gepubliceerd in L'Echo & De Tijd)
Lopende kosten (31/12/17)	AH: 1.53%; B: 1.53%; C: 1.54%
Prestatievergoeding	12% (High Watermark)
Minimum inschrijving	250 C/\$/£
Instapkosten	0%
Taks op beursverrichtingen	1.32% max. € 4,000
Belgische bronbelasting bij terugbetaling	Niet van toepassing
Belg. roerende voorheffing	Niet van toepassing

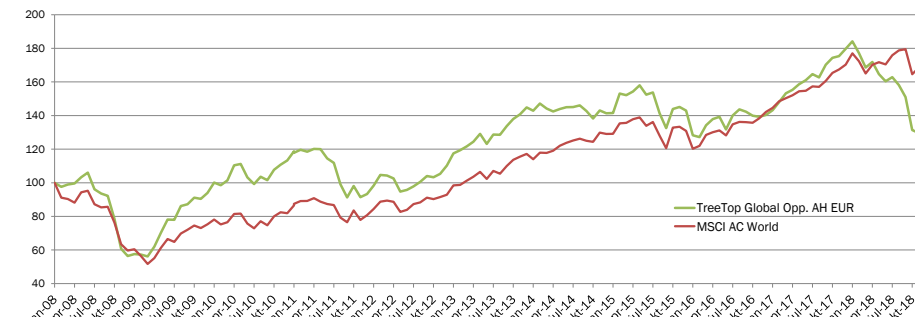
**Risico- en opbrengstprofiel**



Om meer informatie over het risico- en opbrengstprofiel te verkrijgen, zie de laatste essentiële beleggersinformatie en fondsprospectus.

**PRESTATIES EN EVOLUTIE VAN NIW (Klasse AH EUR)**

**Evolutie van de NIW van TreeTop Global Opportunites AH EUR vs. MSCI All Country World\* sinds 2008**



**Prestaties**

Gegevens op 30 november 2018

	TreeTop Global Opportunites AH EUR	MSCI AC World*
<b>Cumulatieve rendementen</b>		
November	-1.4%	2.4%
YTD	-27.9%	-1.1%
1 jaar	-26.1%	0.6%
<b>Actuariële rendementen op jaarbasis</b>		
3 jaar	-3.7%	8.1%
5 jaar	-1.6%	7.8%
10 jaar	8.7%	10.9%
Sinds begin**	2.4%	4.9%

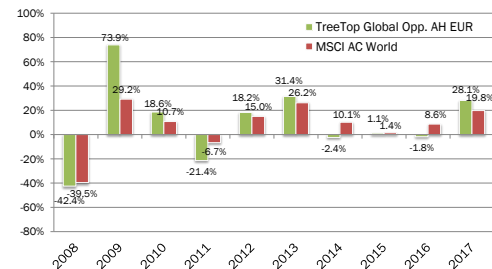
\*\* Klasse AH werd gelanceerd op 01/01/08

Bronnen : Degroof Petercam Asset Services en

Bloomberg voor de periode 2008 - 2018 (basis 100 op 01/01/08)

**Jaarlijkse prestatie van TreeTop Gl. Opp. AH EUR vs. MSCI AC World\* sinds 2008**

Op 31 december van elk jaar



In het verleden behaalde resultaten en de evolutie van de NIW van de bevek zijn geen garantie voor de toekomst.

De rendementen zijn berekend in de basisvaluta (EUR), omvatten niet de instapvergoedingen of de belastingen die een Belgische natuurlijke persoon mogelijk moet betalen.

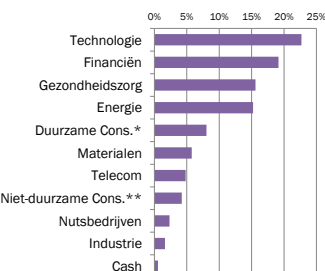
Andere aandelenklassen bestaan (B USD en C GBP), en de rendementen alsook de evolutie van de netto inventariswaarde zijn kosteloos beschikbaar op aanvraag bij TreeTop Asset Management en staan eveneens ook op de site www.treetopam.com.

\* Het beleggingsbeleid voorziet niet in een correlatie tussen de referentie-index (MSCI All Country World in lokale munt - Bloomberg code: NDLEACWF) en het compartiment. De prestatie van het compartiment kan dus verschillen van die van de index.

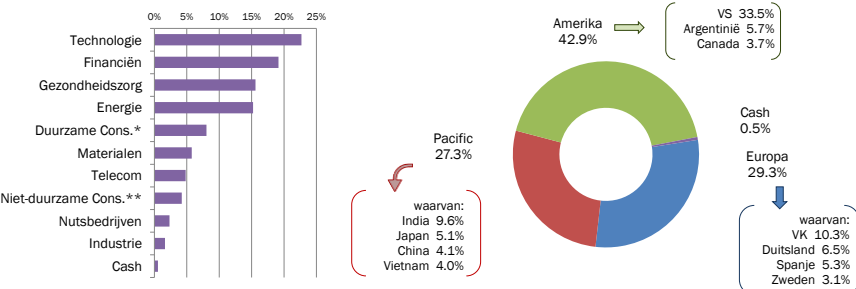
**STRUCTUUR VAN DE PORTEFEUILLE**

Bron: TreeTop Asset Management

**Sectorale verdeling**



**Geografische verdeling**



**Belangrijkste posities van de portefeuille**

Naam van de waarde	Weging (% NIW)
FPT CORP WRT (JPM)	4.0%
PRESTIGE ESTATES PROJECTS WRT (CLSA)	3.6%
NATIONAL OILWELL VARCO INC	3.4%
IQE PLC	3.3%
CITIGROUP INC	3.2%
NUANCE COMMUNICATIONS INC	3.2%
ITRON INC	2.9%
DEUTSCHE BANK AG-REGISTERED	2.9%
ONO PHARMACEUTICAL CO LTD	2.7%
ANTHEM INC	2.6%
<b>TOTAAL</b>	<b>31.8%</b>

\* Duurzame consumptiesector : omvat de bedrijven waarvan de activiteiten conjunctuurgevoelig zijn (automobil, duurzame huishoudartikelen, kledij, hotels, restaurants, vrije tijd, media en detailhandel).

\*\* Niet-duurzame consumptiesector : omvat de bedrijven waarvan de activiteiten minder conjunctuurgevoelig zijn (voeding, drank en tabak, niet-duurzame huishoudartikelen, verzorgingsproducten, farmacie en supermarkten).

