



BELEGGINGSDOEL EN BELEGGINGSSTRATEGIE

Het fonds streeft naar een meerwaarde voor uw belegging op lange termijn door middel van het actief beheer van een niet-geïndexeerde en gediversifieerde portefeuille bestaande uit verschillende activaklassen.

In normale marktomstandigheden zal het merendeel van de portefeuille bestaan uit aandelen, warrants of callopties op aandelen enerzijds en uit obligaties en vastrentende geldmarktinstrumenten, waaronder bankdeposito's, anderzijds. Het fonds mag tevens derivaten gebruiken voor beleggingsdoelinden of om de beleggingsrisico's in te dekken (afdekking). Het fonds mag beleggen in effecten overal ter wereld, de opkomende markten inbegrepen. De globale blootstelling aan de aandelenmarkt zal nooit groter dan 60% van de totale waarde van de portefeuille bedragen. De beleggingen zullen hetzij rechtstreeks, hetzij door middel van fondsen beheerd door TreeTop Asset Management gemaakt worden.

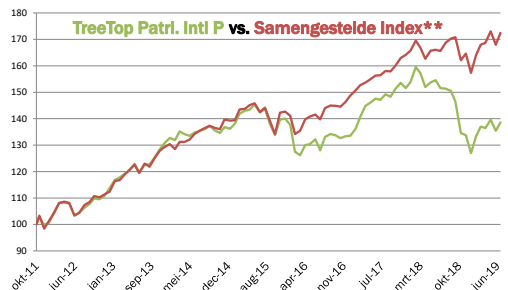
Met als doelstelling de prestatiebronnen te diversifiëren, zal het fonds beheerd worden door verschillende fondsbeheerders van TreeTop Asset Management die ieder hun eigen aanpak van actief beheer zullen volgen. Het grootste deel van de blootstelling van het fonds aan het valutarisico is afgedekt naar de Euro, de referentievaluta van de aandelenklasse.

PRESTATIES EN EVOLUTIE VAN NIW (1)

Prestaties

	Klasse P
Juni	2.4%
YTD	9.1%
1 jaar	-8.6%
*3 jaar	2.7%
*5 jaar	0.5%
*Sinds begin	4.3%

* op jaarbasis berekend
 ** De Samengestelde Index bestaat uit:
 - 40% Euro Govt 1-3Y Bonds Index
 - 60% MSCI All Country World Index, nettodividenden opnieuw geïnvesteerd in lokale munt



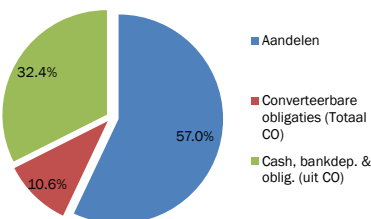
Maandelijkse prestaties van het compartiment sinds 2011 (klasse P)

	Jan	Feb	Maa	Apr	Mai	Jun	Jul	Aug	Sept	Okt	Nov	Dec	Jaar. Preest.	Index Jaar. Preest.
2011	-	-	-	-	-	-	-	-	-	-	-3.2%	1.0%	0.7%	1.5%
2012	4.2%	3.0%	0.1%	-0.3%	-4.3%	1.0%	1.9%	1.3%	1.9%	-0.2%	1.2%	2.7%	13.0%	10.8%
2013	2.6%	0.7%	1.1%	1.3%	2.0%	-2.7%	2.5%	0.1%	2.1%	2.5%	1.8%	1.5%	16.6%	16.0%
2014	-0.6%	2.5%	-0.8%	-0.5%	1.0%	0.5%	0.5%	0.9%	-1.2%	-0.8%	1.7%	-0.5%	2.6%	6.8%
2015	1.4%	2.7%	0.7%	0.3%	1.4%	-2.1%	0.9%	-4.1%	-2.8%	4.3%	0.3%	-1.7%	1.1%	1.3%
2016	-7.4%	-1.0%	3.0%	0.3%	1.4%	-3.1%	3.9%	0.8%	-0.4%	-0.8%	0.5%	0.1%	-3.0%	5.4%
2017	2.0%	3.2%	3.0%	0.8%	1.1%	-0.3%	1.4%	-0.6%	2.0%	1.5%	-1.3%	1.5%	15.2%	11.4%
2018	3.7%	-1.4%	-3.4%	1.2%	0.5%	-1.9%	-0.2%	-0.5%	-2.7%	-8.2%	-0.6%	-5.1%	-17.4%	-5.0%
2019	5.0%	2.7%	-0.4%	2.3%	-3.0%	2.4%							9.1%	9.6%

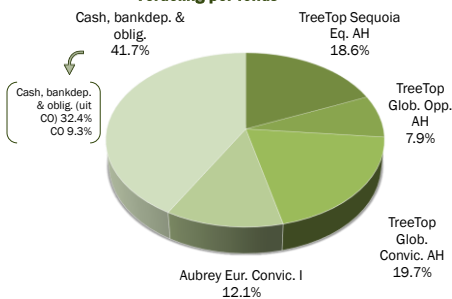
STRUCTUUR VAN DE PORTEFEUILLE

De blootstelling van het fonds aan devlezen is voornamelijk ingedekt in EUR

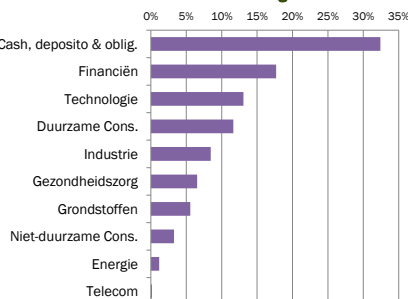
Asset Allocatie *



Verdeling per fonds

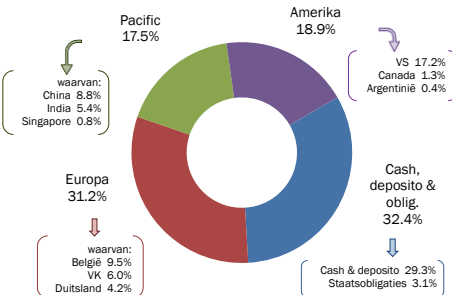


Sectorale Verdeling *



Gemiddelde beurskapitalisatie: €19.8 miljard

Geografische Verdeling *



* Netto globale situatie van het fonds TreeTop Patrimoine International via de verschillende activa die de aangehouden beveks samenstellen

Aandelenklasse

Klasse P - kapitalisatie

Munt EUR
 NIW op 28/06/19 € 138.62
 Oprichtingsdatum 14/10/2011
 ISIN-code LU0675135841
 Min. init. belegging € 250,000 -

Algemene Inlichtingen

Beheerder TreeTop Asset Management
 Fonds TreeTop Portfolio Sicav
 Nettoactiva € 36 miljoen
 Contact Hervé Rodier
 Telefoon +352 26 36 38 22
 E-mail info@treetopam.com
 Gevestigd te Luxemburg
 Fondstype Non-UCITS
 Beheers-, Distributiekosten 1.00%
 Berekeningsfrequentie Dagelijks
 Bewaarder en Financiële dienst Banque Degroof Petercam Luxembourg
 Externe auditor PricewaterhouseCoopers

Risico- en opbrengstprofiel



Om meer informatie over het risico- en opbrengstprofiel te verkrijgen, zie de laatste essentiële beleggersinformatie en fondsprospectus.

Belangrijkste posities in portefeuille *

Onderliggende	% NIW
CO AGEAS/FORTIS BANK "cashes"	9.3%
ITAL. STAATSOBLIG. 5.5% 1/11/22	3.1%
FUFENG GROUP	2.2%
ASSTEAD GROUP	2.1%
INDIABULLS HOUSING FINANCE	1.6%
NORWEGIAN FINANS HOLDING	1.4%
HYPOPORT AG	1.3%
INTERROLL HOLDING	1.2%
ZOOPLUS	1.0%
SIKA	1.0%
TOTAAL	24.2%

Het fonds TreeTop Portfolio Sicav wordt niet publiekelijk verhandeld in België. Er worden dus geen inschrijvingen aanvaard in TreeTop Portfolio Sicav van Belgische investeerders, dit geldt zowel voor particuliere als voor professionele investeerders, zij het direct of indirect (via een tussenpersoon), met uitzondering van de inschrijvingen in de P klasse van het compartiment TreeTop Patrimoine International met een minimum initiële inschrijving van €250,000.

Deze maandelijkse factsheet biedt op zich geen volledige informatie over TreeTop Patrimoine International en moet vóór elke belegging samen met de Essentiële Beleggersinformatie (EBI), het prospectus, alsook het recentste Jaar-/halfjaarsverslag van TreeTop Portfolio SICAV worden gelezen. Deze documenten in het Nederlands, Frans, en Engels, zijn gratis verkrijgbaar op eenvoudig verzoek aan TreeTop Asset Management S.A. of op onze website www.treetopam.com. Hoewel de cijfers in deze factsheet afkomstig zijn uit de meest betrouwbare bronnen, werden ze niet gemaakt. De netto-inventariswaarde van de SICAV staat in correlatie met het verloop van de markten. Daarom kunnen voorbije prestaties niet als een garantie voor de toekomstige prestaties van het fonds worden beschouwd. De rendementen zijn berekend na aftrek van de kosten.



TreeTop Asset Management S.A.
 12 rue Eugène Ruppert
 L-2453 Luxembourg
www.treetopam.com