

Deze Maandelijke Factsheet biedt op zich alleen geen volledige informatie over de bevek en moet vóór elke belegging samen worden gelezen met de Essentiële Beleggersinformatie (EBI), het prospectus, alsook het recentste jaar-/halfjaarverslag van de bevek.

BELEGGINGSDOEL, BELEGGINGSSTRATEGIE EN RISICO'S

Het compartiment streeft ernaar de waarde van uw belegging op lange termijn te verhogen.

In normale marktomstandigheden belegt het compartiment voornamelijk in aandelen van emittenten uit de hele wereld, inclusief uit opkomende markten, China en Rusland. Het compartiment belegt ook in andere soorten effecten, in overeenstemming met zijn doelstelling. Het compartiment kan ook derivaten gebruiken voor beleggingsdoelstellingen of om beleggingsrisico's te beperken (afdekking).

Het fondsbeheerteam selecteert - op basis van criteria zoals productinnovatie, kwaliteit van het management, leiderschap in de sector en waardering - bedrijven uit de hele wereld die solide groeivoorzichten lijken te bieden of waarvan de effecten volgens hen ondergewaardeerd zijn. Het compartiment belegt in een geconcentreerde portefeuille van aandelen van deze bedrijven en/of in financiële instrumenten die kunnen worden geconverteerd naar aandelen of het compartiment het recht geven aandelen van deze bedrijven te verwerven. Het compartiment belegt voornamelijk in bedrijven met middelgrote en grote kapitalisatie. Alleen voor de klasse AH, de beheerder streeft ernaar om de posities in andere valuta's dan de Euro die meer dan 2,5% van de netto-inventariswaarde van de aandelenklasse vertegenwoordigen, af te dekken.

De MSCI All Country World index is een referentie voor het beleggingsuniversum van de fondsbeheerder. Deze dient echter alleen ter informatie omdat het compartiment wordt beheerd op discretionaire basis en de portefeuille grote afwijkingen laat zien ten opzichte van de index.

Dit compartiment is misschien niet geschikt voor beleggers die van plan zijn hun geld binnen 6 jaar op te nemen.

Deze aandelenklassen keren geen dividenden uit (dit betekent dat alle inkomsten die door het compartiment worden ontvangen, worden toegevoegd aan de aandelenprijs).

U kunt dagelijks orders plaatsen om aandelen van het compartiment te kopen of te verkopen.

Deze doelstellingen en het beleggingsbeleid zijn een getrouwe kopie van deze opgenomen in de EBI van het compartiment.

Het compartiment biedt geen kapitaalbescherming of kapitaalgarantie, noch een garantie op een vast rendement. Het risicoprofiel van het compartiment weerspiegelt de volgende factoren: 1) zij kan beleggen in een beperkt aantal aandelen en 2) zij kan bepaalde economische sectoren of regio's bevoornden, inclusief opkomende markten. Daarnaast is het compartiment blootgesteld aan andere risico's: liquidiets- (converteerbare obligaties kunnen moeilijk geconverteerd of moeilijk verkocht worden op een gewenst tijdstip tegen een gewenste prijs), tegenpartij- (het compartiment kan geld verliezen als een entiteit waarmee het zaken doet niet bereid is, of niet in staat is, om haar verplichtingen tegenover het compartiment na te komen) en wettelijke en fiscale risico's (het compartiment kan beïnvloed worden door buitenlandse wettelijke en fiscale wijzigingen, waarvan sommige met terugwerkende kracht kunnen zijn).

Beheerder

Jacques Berghmans

Aandelenklasse

Klasse AH - EUR kapitalisatie (hedged)

NIW op 26/02/21 € 172,93
ISIN-code LU0257173335

Klasse A - EUR kapitalisatie (unhedged)

NIW op 26/02/21 € 110,97
ISIN-code LU1836394475

Klasse B - USD kapitalisatie (unhedged)

NIW op 26/02/21 \$ 198,41
ISIN-code LU0257174143

Klasse C - GBP kapitalisatie (unhedged)

NIW op 26/02/21 £ 217,76
ISIN-code LU0285817697

Algemene inlichtingen

Rechtsvorm	Compartiment van een BEVEK naar Luxemburgs recht
Producttype	Instellingen voor collectieve belegging
Productduur	Onbepaald
Netto-activa	€ 126 miljoen
Bewaarder en Financ.	Banque Degroof Petercam
Dienst Luxemburg	Luxembourg SA
Financ. Dienst België	Banque Degroof Petercam SA
Externe auditor	PricewaterhouseCoopers
Berekeningsfrequentie	Dagelijks (NIW gepubliceerd in L'Echo & De Tijd)
Lopende kosten (31/12/20) per aandelenklasse	AH: 1.68%; A: 1.69%; B: 1.62%; C: 1.69%
Prestatievergoeding	12% (High Watermark)
Minimum inschrijving	250 €/\$/£
Instapkosten	0%
Taks op beursverrichtingen	1.32% max. € 4,000
Belgische bronbelasting bij terugbetaling	Niet van toepassing
Belg. roerende voorheffing	Niet van toepassing

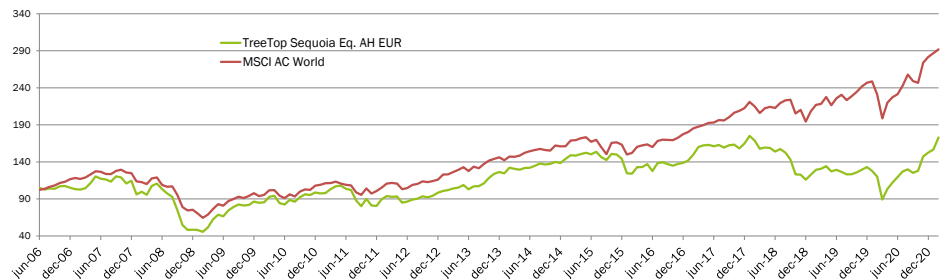
Risico- en opbrengstprofiel



Om meer informatie over het risico- en opbrengstprofiel te verkrijgen, zie de laatste essentiële beleggersinformatie en fondsprospectus.

PRESTATIES EN EVOLUTIE VAN NIW (Klasse AH EUR)

Evolutie van de NIW van TreeTop Sequoia Equity AH EUR vs. MSCI All Country World* sinds 2006



Prestaties

Gegevens op 26 februari 2021

	TreeTop Sequoia Equity AH EUR	MSCI AC World*
Cumulatieve rendementen		
Februari	10.4%	1.8%
YTD	13.3%	3.7%
1 Jaar	44.0%	26.4%
Actuariële rendementen op jaarbasis		
3 Jaar	0.8%	10.7%
5 Jaar	6.9%	13.9%
10 Jaar	5.9%	10.1%
Sinds begin**	3.8%	7.6%

** Klasse AH werd gelanceerd op 22/06/06

Bronnen : Degroof Petercam Asset Services en Bloomberg voor de periode 2006 - 2021 (basis 100 op 22/06/06)

In het verleden behaalde resultaten en de evolutie van de NIW van de bevek zijn geen garantie voor de toekomst.

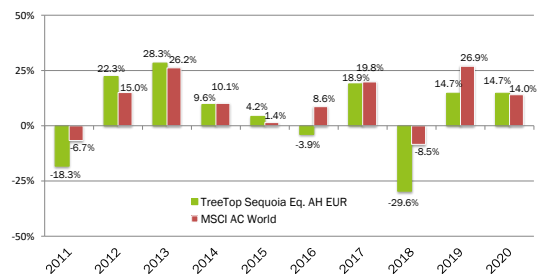
De rendementen zijn berekend in de basisvaluta (EUR), omvatten niet de instapvergoedingen of de belastingen die een Belgische natuurlijke persoon mogelijk moet betalen.

Andere aandelenklassen bestaan (A EUR, B USD en C GBP), en de rendementen alsook de evolutie van de netto inventariswaarde zijn kosteloos beschikbaar op aanvraag bij TreeTop Asset Management en staan eveneens ook op de site www.treetopam.com.

* Het beleggingsbeleid voorziet niet in een correlatie tussen de referentie-index (MSCI All Country World in lokale munt - Bloomberg code: NDLEACWF) en het compartiment. De prestatie van het compartiment kan dus verschillen van die van de index.

Jaarlijkse prestatie van TreeTop Sequoia Equity AH EUR vs. MSCI AC World* sinds 2011

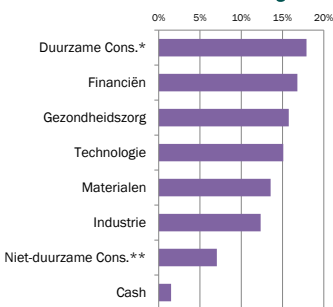
Op 31 december van elk jaar



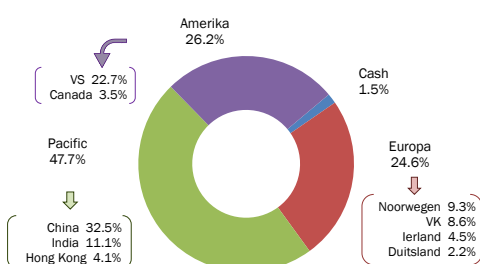
STRUCTUUR VAN DE PORTEFEUILLE

Bron: TreeTop Asset Management

Sectorale verdeling



Geografische verdeling



Belangrijkste posities van de portefeuille

Roer. Waard.	Emittent	Onderliggende	% NIW
Aandelen	VIPSHOP HOLDING	VIPSHOP HOLDING	10%
Aandelen	NORW. FINANS HLDG	NORW. FINANS HLDG	9%
Aandelen	FUFENG GROUP	FUFENG GROUP	9%
Aandelen	CHINASOFT INTL LTD	CHINASOFT INTL LTD	6%
Aandelen	HORIZON THERAPEUTICS	HORIZON THERAPEUTICS	5%
Aandelen	UNITED RENTALS	UNITED RENTALS	5%
Aandelen	ASHTREAD GROUP	ASHTREAD GROUP	4%
Aandelen	UPL LTD	UPL LTD	4%
Aandelen	SYNEOS HEALTH	SYNEOS HEALTH	4%
Aandelen	IWG	IWG	4%
TOTAAL			60%

* Duurzame consumptiesector : omvat de bedrijven waarvan de activiteiten conjunctuurgevoelig zijn (automobil, duurzame huishoudartikelen, kledij, hotels, restaurants, vrije tijd, media en detailhandel).

** Niet-duurzame consumptiesector : omvat de bedrijven waarvan de activiteiten minder conjunctuurgevoelig zijn (voeding, drank en tabak, niet-duurzame huishoudartikelen, verzorgingsproducten, farmacie en supermarkten).

