

La présente Fiche Mensuelle à elle seule ne donne pas une information complète sur la SICAV et doit donc être lue préalablement à tout investissement, conjointement avec le Document d'Informations Clés pour l'Investisseur (DICI), le prospectus ainsi que le dernier rapport annuel/semestriel de la SICAV.

OBJECTIF, STRATEGIE D'INVESTISSEMENT ET RISQUES

Le compartiment vise à augmenter la valeur de votre investissement sur le long terme.

Dans des conditions normales de marché, le compartiment investit principalement dans des actions d'émetteurs du monde entier, en ce compris les marchés émergents, la Chine et la Russie. Le compartiment investit également dans d'autres types de valeurs compatibles avec son objectif d'investissement. Le compartiment peut utiliser des instruments dérivés à des fins d'investissement ou pour réduire les risques inhérents aux investissements (couverture).

Sur base de critères tels que l'innovation, la qualité de la direction de l'entreprise, sa valorisation et son leadership, le gestionnaire sélectionne des sociétés dans le monde qui, à ses yeux, apparaissent offrir de solides perspectives de croissance ou dont les titres lui semblent sous-évalués. Le compartiment investit dans un portefeuille concentré composé d'actions de ces sociétés et/ou dans des instruments convertibles en actions ou donnant droit d'acquies des actions de ces sociétés. Le compartiment investit principalement dans des sociétés à moyenne et grande capitalisation. Pour la classe AH uniquement, le gestionnaire a pour objectif de couvrir les positions en devises autres que l'Euro représentant plus de 2.5% de la valeur nette d'inventaire de la classe d'actions.

L'indice MSCI All Country World constitue une référence pour l'univers d'investissement du gestionnaire du fonds. Il est uniquement indiqué à titre informatif : le compartiment est en effet géré de manière discrétionnaire et la composition de son portefeuille divergera grandement de celle de l'indice.

Le compartiment pourrait ne pas convenir aux investisseurs qui prévoient de retirer leur apport dans les 6 ans.

Les classes d'actions ne distribuent pas de dividendes (ce qui signifie que le revenu généré par le compartiment est ajouté au prix de l'action).

Vous pouvez placer quotidiennement des ordres d'achat ou de vente d'actions du compartiment.

Ces objectifs et la politique d'investissement sont une copie conforme de ceux repris dans le DICI du compartiment.

Le compartiment n'offre ni protection ou garantie du capital ni rendement garanti. Le niveau de risque du compartiment reflète les facteurs suivants : 1) il investit dans un nombre limité d'actions et 2) il peut favoriser des secteurs économiques particuliers ou des régions particulières, y compris les marchés émergents. En outre, il est exposé aux risques de liquidité (difficulté de vendre les obligations convertibles au prix souhaité et au moment voulu), de contrepartie (si une entité avec laquelle le compartiment fait affaire venait à ne plus être disposée à honorer ses engagements ou ne serait plus en mesure de le faire) et juridiques et fiscaux (changements apportés à la législation étrangère, parfois rétroactivement).



Gestionnaire

Jacques Berghmans

Classes d'action

Classe AH - EUR capitalisation (couverte)

VNI au 28/02/20 € 120.13

Code ISIN LU0257173335

Classe A - EUR capitalisation (non couverte)

VNI au 28/02/20 € 83.80

Code ISIN LU1836394475

Classe B - USD capitalisation (non couverte)

VNI au 28/02/20 \$ 133.15

Code ISIN LU0257174143

Classe C - GBP capitalisation (non couverte)


VNI au 28/02/20 £ 160.43

Code ISIN LU0285817697

Informations Generales

Forme juridique Compartiment d'une SICAV de droit luxembourgeois
 Type de produit financier Organisme de Placement Collectif
 Durée du produit Indéterminée
 Actifs nets du compartiment € 115 millions
 Banque dépositaire et Service fin. Luxembourg Banque Degroof Petercam Luxembourg SA
 Service fin. Belgique Banque Degroof Petercam SA
 Auditeur externe PricewaterhouseCoopers
 Calcul de la VNI Quotidien (VNI publiée dans L'Echo & De Tijd)
 Frais courants (31/12/19) AH: 1.64%; A: 1.66%; par classe d'action B: 1.63%; C: 1.65%
 Commission de perf. 12% (High Watermark)
 Souscription minimum 250 €/\$/£
 Frais d'entrée 0%
 Taxe boursière à la sortie 1.32% max. € 4000
 Taxe belge sur l'épargne à la sortie Non applicable
 Précompte mobilier belge Non applicable

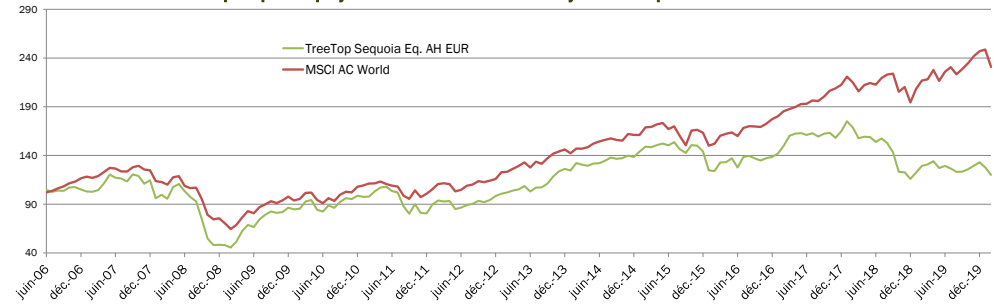
Profil de risque et de rendement



Pour plus d'informations sur le profil de risque et de rendement de fonds, se référer aux derniers DICI et prospectus. **Ce profil de risque s'applique aux classes AH et B celui des classes A et C étant de 5.**

PERFORMANCES ET EVOLUTION DE LA VNI (Classe AH EUR)

Evolution de la VNI de TreeTop Sequoia Equity AH EUR et du MSCI All Country World* depuis 2006



Résumé des performances

Données au 28 février 2020

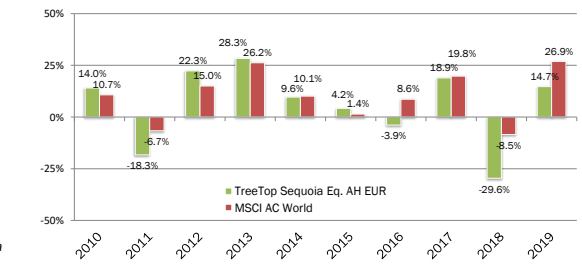
	TreeTop Sequoia Equity AH EUR	MSCI AC World*
Rendements cumulés		
Février	-5.9%	-7.2%
YTD	-9.7%	-6.5%
1 an	-7.1%	6.4%
Rendements actuariels annualisés		
3 ans	-7.1%	7.6%
5 ans	-4.2%	6.5%
10 ans	3.5%	9.2%
Origine**	1.3%	6.3%

** la classe AH a été lancée le 22/06/06

Sources : Degroof Petercam Asset Services et Bloomberg pour la période 2006 - 2020 (base 100 au 22/06/06)

Performances annuelles de TreeTop Sequoia Equity AH EUR et du MSCI AC World* depuis 2010

Au 31 décembre de chaque année



Les performances passées et l'évolution de la VNI ne constituent pas une garantie des performances futures.

Les rendements, calculés dans la devise de référence (EUR), ne tiennent pas compte de frais d'entrée ni de taxes qu'une personne physique résidente belge pourrait éventuellement avoir à payer.

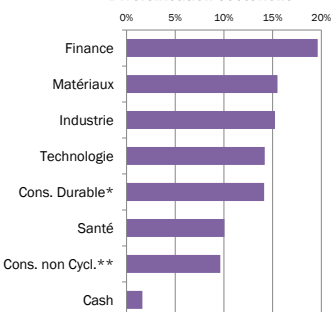
D'autres classes d'actions existent (A EUR, B USD et C GBP), et les rendements y relatifs ainsi que l'évolution de la valeur nette d'inventaire sont disponibles sur simple demande et sans frais auprès de TreeTop Asset Management et figurent également sur le site www.treetopam.com.

* La politique d'investissement ne prévoit pas de corrélation entre l'indice de référence (MSCI All Country World en devise locale - code Bloomberg: NDLEACWF) et le compartiment. Par conséquent, la performance du compartiment peut différer de celle de l'indice.

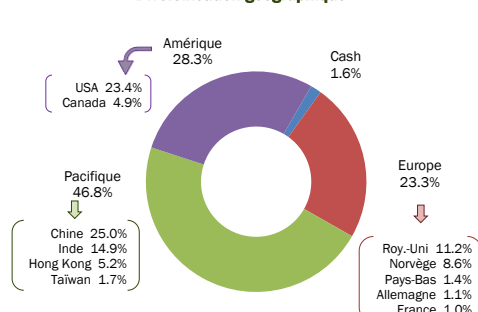
STRUCTURE DU PORTEFEUILLE

Source : TreeTop Asset Management

Diversification sectorielle



Diversification géographique



Principales positions du portefeuille

Val.Mob.	Emetteur	Sous-jacent	% VNI
Action	FUFENG GROUP	FUFENG GROUP	10%
Action	NORW. FINANS HLDG	NORW. FINANS HLDG	9%
Action	IWG	IWG	6%
Action	VIPSHOP HOLDING	VIPSHOP HOLDING	6%
Action	ASHEAD GROUP	ASHEAD GROUP	5%
Action	ALIM. COUCHE-TARD	ALIM. COUCHE-TARD	5%
Action	SYNEOS HEALTH	SYNEOS HEALTH	5%
Action	INDIABULLS HOUS. FINANCE	INDIABULLS HOUS. FIN.	5%
Action	DALI FOODS GROUP	DALI FOODS GROUP	5%
Action	ZEBRA TECHNOLOGIES	ZEBRA TECHNOLOGIES	5%
TOTAL			61%

* Secteur Consommation Durable : englobe les sociétés dont les activités sont sensibles aux cycles économiques (automobile, biens ménagers durables, habillement, hôtels, restaurants, loisirs, médias et commerce de détail).

** Secteur Consommation Non-Cyclique : englobe les sociétés dont les activités sont moins sensibles aux cycles économiques (alimentation, boissons et tabac, biens ménagers non durables, produits d'hygiène personnelle, pharmacie et supermarchés).

Le DICI ainsi que le prospectus et les rapports périodiques du compartiment, en français, anglais et néerlandais, sont disponibles sur www.treetopam.com ou sur simple demande et sans frais à TreeTop Asset Management S.A. 12 rue Eugène Ruppert L-2453 Luxembourg et auprès de l'établissement assurant le service financier en Belgique: Banque Degroof Petercam SA, rue de l'Industrie 44 B-1040 Bruxelles. Les plaintes peuvent être adressées au "Compliance officer" de TreeTop Asset Management Belgium (adresse ci-contre) ou au Service de médiation: Ombudsfm, North Gate II, Avenue Roi Albert II 8 B-1000 Bruxelles (www.ombudsfm.be ou ombudsman@ombudsfm.be).



TreeTop Asset Management Belgium
 79 rue des Francs boîtes 7
 B-1040 Bruxelles
 Tél: +32 2 613 15 30
 info@treetopam.com