

FICHE MENSUELLE AVRIL 2023



TREETOP MULTI STRATEGIES DYNAMIC (EUR)

COMPARTIMENT DE TREETOP SICAV - GÉRÉ PAR TREETOP ASSET MANAGEMENT S.A., SOCIÉTÉ DE GESTION DE PORTEFEUILLE DE DROIT LUXEMBOURGEOIS

La présente communication publicitaire à elle seule ne donne pas une information complète sur la SICAV et doit donc être lue préalablement à tout investissement, conjointement avec le Document d'Informations Clés (DIC), le prospectus ainsi que le dernier rapport annuel/semestriel de la SICAV.

OBJECTIF, STRATEGIE D'INVESTISSEMENT ET RISQUES (Classe A EUR)

Le produit vise à offrir aux actionnaires indirectement au travers d'investissements en parts ou actions d'organismes de placement collectif, une exposition aux actions de sociétés des marchés développés et des marchés émergents mondiaux.

Dans des conditions normales de marché, le produit investit essentiellement dans des parts d'organismes de placement collectif à capital variable ("OPC"). Il pourra investir jusqu'à 100% de son actif net dans des parts d'OPC investissant principalement en actions et/ou d'autres titres donnant accès au capital de sociétés des marchés développés et émergents mondiaux. Le produit recherchera une allocation équilibrée entre des OPC indicés dont l'objectif d'investissement est de suivre au plus près des indices boursiers et des OPC à gestion active dont la politique d'investissement consiste à sélectionner des actions selon une approche propre au gestionnaire indépendamment de leur appartenance à un indice boursier. Le choix des OPC cherchera à assurer une diversification dans les styles de gestion, les secteurs économiques et les zones géographiques. Les OPC actifs seront essentiellement des OPC gérés ou promus par TreeTop Asset Management S.A. ou des sociétés affiliées. Le produit est géré activement sans référence à un indice boursier.

Vous pouvez demander le remboursement de vos parts chaque jour ouvrable bancaire à Bruxelles, les opérations de rachat sont exécutées de façon quotidienne, sous réserve des limitations prévues par le prospectus et les statuts.

Ce produit ne distribue pas de dividendes (le résultat net et les plus-values nettes réalisées du produit sont systématiquement réinvestis).

Le produit s'adresse au public, soit aux personnes physiques soit aux personnes morales, souhaitant investir sur le long terme (nous recommandons un horizon d'investissement de 6 ans). Ils doivent avoir une bonne connaissance des risques liés aux marchés financiers et être prêt à accepter des pertes en capital dues aux fluctuations de la valeur des actifs en portefeuille.

Ces objectifs et la politique d'investissement sont une copie conforme de ceux repris dans le DIC du produit.

L'investissement promu concerne l'acquisition de parts ou d'actions d'un fonds et non d'un sous-jacent.

L'indicateur synthétique de risque permet d'apprécier le niveau de risque de ce produit par rapport à d'autres. Il indique la probabilité que ce produit enregistre des pertes en cas de mouvements sur les marchés ou d'une impossibilité de notre part de vous payer.

Nous avons classé ce produit dans la classe de risque 4 sur 7, qui est une classe de risque moyenne. Cette note évalue les pertes potentielles de rendement à venir à un niveau moyen, et il est possible que de mauvaises conditions de marché aient une incidence sur la valeur des actions dans lequel le produit investit et par voie de conséquence sur la valeur du produit lui-même.

Le produit est classé dans cette catégorie particulière car, au travers des OPC qu'il détient en portefeuille, il investit dans des actions, qui sont généralement plus risquées que les obligations ou les instruments du marché monétaire.

Dans des conditions de marché inhabituelles, d'autres risques pourraient apparaître : le risque de capital (le produit ne fait pas l'objet d'un "capital garanti" ou d'une "protection du capital". L'investisseur peut donc perdre tout ou partie de son capital), le risque de durabilité (événement ou situation dans le domaine environnemental, social ou de la gouvernance qui pourrait avoir une incidence négative importante sur la valeur d'un investissement), le risque lié à des facteurs externes (incertitude quant à la pérennité de certains éléments de l'environnement, comme le régime fiscal), et le risque de change (les actifs de ce produit consistent principalement en parts d'OPC. Bien que ces parts peuvent être libellées en EUR les actifs détenus par ces OPC peuvent être libellés en diverses devises en fonction des marchés sur lesquels ces OPC investissent. L'évolution des taux de change entre l'euro et ces différentes devises aura donc une influence sur la valeur du produit). Veuillez consulter le prospectus pour plus de détails.

Ce produit n'intégrant pas de protection du capital, notamment contre les aléas de marché, vous pourriez perdre tout ou partie de votre investissement, mais pas plus que le montant de votre investissement.

PERFORMANCES ET EVOLUTION DE LA VNI (Classe A EUR)

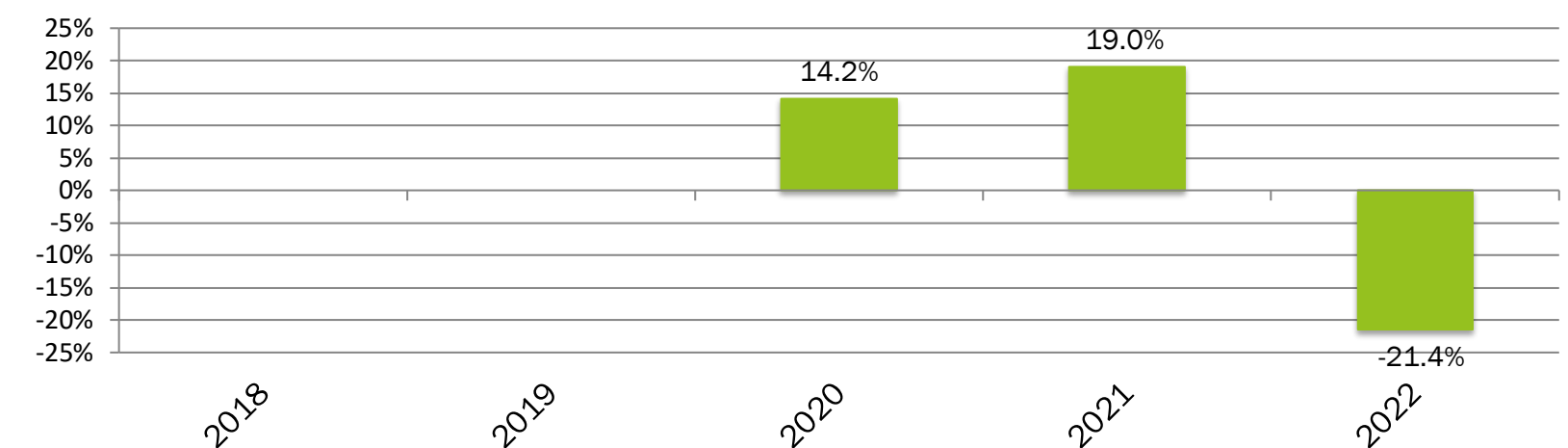
Evolution de la VNI de TreeTop Multi Strategies Dynamic A depuis l'origine



Résumé des performances Au 28 avril 2023

TreeTop Multi Strat. Dynamic A	
Rendements cumulés	
Avril	-0.3%
YTD	3.2%
1 an	-6.2%
Rendements actuariels annualisés	
3 ans	8.3%
Origine	6.4%

Performances annuelles de TreeTop Multi Strategies Dynamic A depuis l'origine Au 31 décembre de chaque année



Source : CACEIS Bank, Belgium Branch pour la période 2019-2023 (base 100 à l'origine : 25/01/19).

Les performances passées et l'évolution de la VNI ne constituent pas une garantie des performances futures.

Les rendements, calculés dans la devise de référence (EUR), ne tiennent pas compte des frais d'entrée ni des taxes qu'une personne physique résidente belge pourrait éventuellement avoir à payer.

Une autre classe d'action existe (classe AD), et les rendements y relatifs ainsi que l'évolution de la valeur nette d'inventaire sont disponibles sur simple demande et sans frais auprès de TreeTop Asset Management et figurent également sur le site <https://www.treetopam.com/fr/fonds/les-fonds-actifs-treetop>.

STRUCTURE DU PORTEFEUILLE

Source : TreeTop Asset Management

Composition du Portefeuille

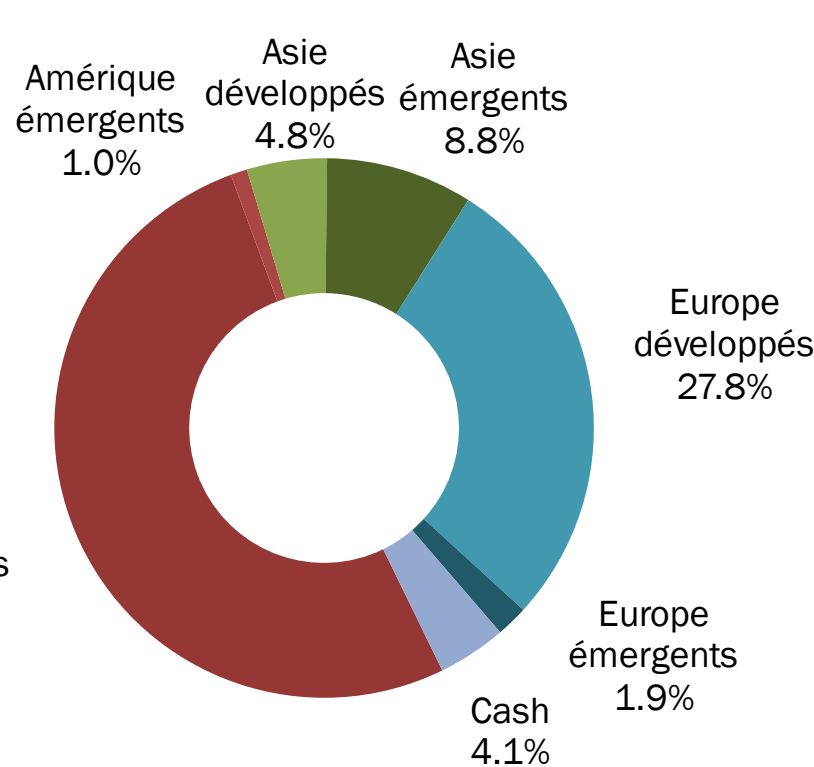
Composante	Type de gestion	Nom de l'OPC*	% VNI	
Composante Actions mondiales	Gestion active(1)	TREETOP SEQUOIA EQUITY I EUR	17.3%	
		TREETOP GLOBAL DYNAMIC I EUR	17.3%	
		AUBREY EUROPEAN CONVICTION I EUR	7.5%	
		TREETOP GLOBAL CONVICTION I EUR	3.2%	
		AUBREY GLOBAL EMERGING MKT OPP. I EUR	2.9%	
		TREETOP WORLD ESG LEADERS EQUITY INDEX IH EUR	19.5%	
	Gestion passive(2)	AMUNDI INDEX MSCI WORLD SRI I EUR	19.2%	
		AMUNDI INDEX MSCI USA SRI IH EUR	5.1%	
		AMUNDI INDEX MSCI EMERGING MARKETS SRI I EUR	3.5%	
		AMUNDI INDEX MSCI EUROPE SRI I EUR	2.4%	
		Total Composante Actions mondiales		97.9%
		Cash		2.1%
TOTAL		100.0%		

* Certains OPC ne sont pas offerts publiquement en Belgique. Veuillez consulter votre conseiller financier pour plus d'informations.

(1) La **gestion active** fait appel à un ou plusieurs professionnels pour gérer le portefeuille d'un fonds selon leurs convictions. Ces convictions sont basées sur des analyses et recherches qu'ils effectuent pour identifier les investissements qui leur semblent les plus prometteurs en vue de surperformer le marché de référence du portefeuille géré.

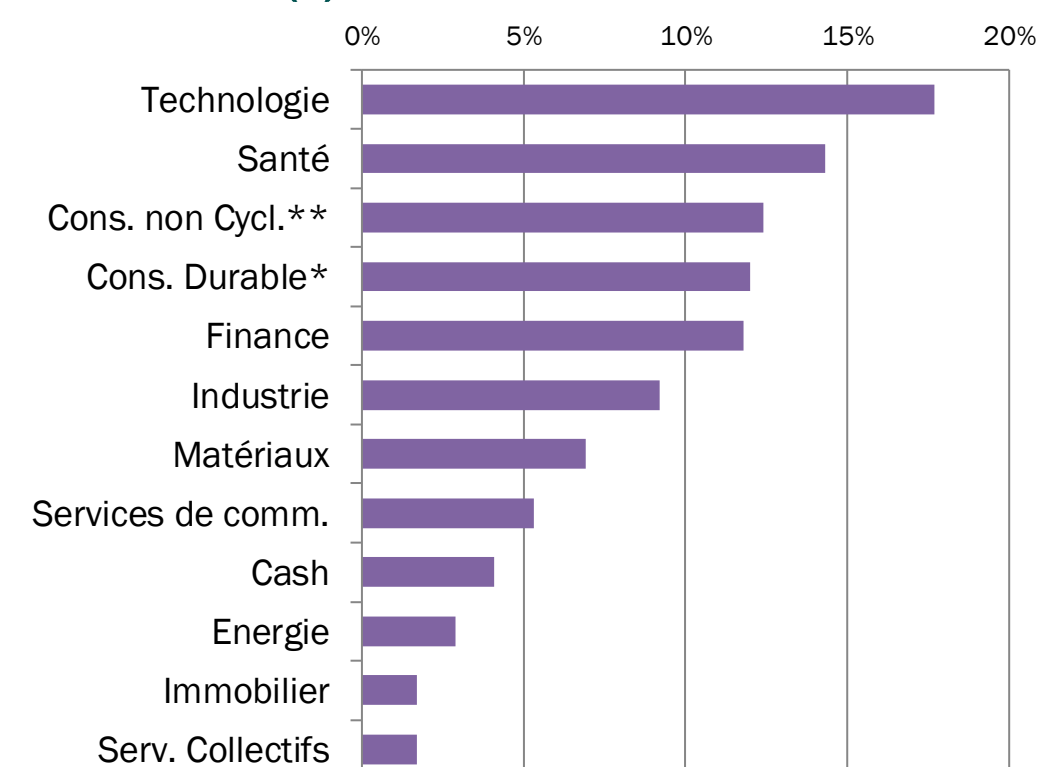
(2) La **gestion passive** a pour objectif de répliquer le plus fidèlement possible la performance d'un indice boursier de référence. L'indice de référence choisi comprenant de nombreux composants, la gestion passive permet d'avoir accès à un portefeuille largement diversifié.

Diversification géographique de la Composante Actions mondiales (1)



(1) Ces informations sont basées sur les titres détenus par les OPC en portefeuille.

Diversification sectorielle de la Composante Actions mondiales (1)



* Secteur Consommation Durable : englobe les sociétés dont les activités sont sensibles aux cycles économiques (automobile, biens ménagers durables, habillement, hôtels, restaurants, loisirs, médias et commerce de détail).

** Secteur Consommation Non-Cyclique : englobe les sociétés dont les activités sont moins sensibles aux cycles économiques (alimentation, boissons et tabac, biens ménagers non durables, produits d'hygiène personnelle, pharmacie et supermarchés).

Le DIC ainsi que le prospectus et les rapports périodiques du compartiment, en français et néerlandais, sont disponibles sur <https://www.treetopam.com/fr/fonds/les-fonds-actifs-treetop> ou sur simple demande et sans frais à TreeTop Asset Management Belgium, 79 rue des Francs boîte 7, 1040 Bruxelles ou auprès de l'établissement assurant le service financier en Belgique: CACEIS Bank, Belgium Branch, Avenue du Port 86C boîte 320, 1000 Bruxelles. Les plaintes peuvent être adressées au "Compliance officer" de TreeTop Asset Management Belgium (adresse ci-contre) ou au Service de médiation: Ombudsfm, North Gate II, Avenue Roi Albert II 8 B-1000 Bruxelles (www.ombudsfm.be ou ombudsman@ombudsfm.be). Vous pouvez obtenir un résumé des droits des investisseurs sur <https://www.treetopam.com/fr/informations-reglementaires> (en français) dans la section "Droits des investisseurs dans les OPC gérés par TreeTop".



TreeTop Asset Management Belgium
79 rue des Francs boîte 7
B-1040 Bruxelles
Tél: +32 2 613 15 30
info@treetopam.com

Promoteur

TreeTop Asset Management S.A.

Distributeur

TreeTop Asset Management Belgium

Classes d'action

Classe A - EUR capitalisation

VNI au 28/04/23 € 130.10
Code ISIN BE6302945793
Souscription minimum € 250
Date de lancement 25/01/2019

Classe AD - EUR distribution

VNI au 28/04/23 € 117.69
Code ISIN BE6302946809
Souscription minimum € 250
Date de lancement 25/01/2019

Informations Générales

Forme juridique	Compartiment d'une SICAV publique de droit belge
Type de produit financier	Organisme de Placement Collectif
Durée du produit	Indéterminée
Actifs nets du compartiment	€ 39 millions
Banque dépositaire	CACEIS Bank, Belgium Branch
Service fin. Belgique	CACEIS Bank, Belgium Branch
Auditeur externe	Deloitte
Calcul de la VNI	Quotidien (VNI publiée sur www.fundinfo.com)
Frais de gestion	0.40% par an
Frais d'entrée/sortie	0%
Frais de changement de compartiment	0.1% pour un changement vers le compartiment TreeTop World ESG Leaders Equity Index
Frais de gestion et autres frais adm. et d'exploitation	A: 1.8%; AD: 1.8%
Coûts de transaction	A: 0.2%; AD: 0.2%
Taxe boursière à la sortie	1.32% max. € 4000 (classe A) Non applicable (classe AD)
Taxe belge sur l'épargne à la sortie	Non applicable
Précompte mobilier belge	Non applicable (classe A) 30% sur dividendes (classe AD)
Définition	Le mot "fonds" est utilisé comme terme générique pour désigner une SICAV ou un compartiment de SICAV

Indicateur de risque



Pour plus d'informations sur l'indicateur de risque du fonds, se référer aux derniers DIC et prospectus.

Répartition par devise

