



TreeTop Global Balanced Compartiment de TreeTop Global SICAV

Géré par TreeTop Asset Management S.A., Société de gestion de droit luxembourgeois

Le présent Rapport Trimestriel à lui seul ne donne pas une information complète sur la SICAV et doit donc être lu préalablement à tout investissement, conjointement avec le Document d'Informations Clés pour l'Investisseur (DICI), le prospectus ainsi que le dernier rapport annuel/semestriel de la SICAV.

Fiche Technique

Informations Générales

Nom du compartiment	TreeTop Global Balanced, un compartiment de TreeTop Global SICAV			
Forme Juridique	Compartiment d'une SICAV de droit luxembourgeois			
Type de produit financier	Organisme de Placement Collectif			
Durée du produit	Indéterminée			
Devise	EUR			
Objectif d'investissement	<p>Le compartiment vise à augmenter la valeur de votre investissement sur le long terme par le biais d'une gestion active d'un portefeuille diversifié composé de différentes classes d'actifs. Dans des conditions normales de marché, le compartiment investit dans un portefeuille diversifié composé de différentes classes d'actifs. Le compartiment peut être exposé d'une part aux actions internationales et d'autre part à des instruments de taux, en ce compris les obligations, instruments du marché monétaire et dépôts bancaires. Concernant l'exposition aux instruments de taux, celle-ci résulte soit d'un investissement direct dans ces instruments soit d'un investissement indirect par le biais de parts d'organismes de placement collectif investis dans ce type d'instruments. Le compartiment peut également utiliser des instruments dérivés à des fins d'investissement ou pour réduire les risques inhérents aux investissements (couverture). Les investissements peuvent être réalisés dans le monde entier, en ce compris les marchés émergents, la Chine et la Russie. L'exposition du compartiment à la classe d'actifs des actions ne dépassera pas 60%.</p> <p>Aux fins de diversifier les sources de performance, le compartiment est géré par différents gestionnaires de fonds de TreeTop Asset Management, chacun appliquant sa propre approche en matière de gestion active mondiale. Pour les classes d'action AH et DH, le gestionnaire a pour objectif de couvrir les positions en devises autres que l'Euro représentant plus de 2.5% de la valeur nette d'inventaire de la classe d'actions.</p> <p>Le compartiment est géré de manière discrétionnaire sans référence à un indice boursier. Le compartiment pourrait ne pas convenir aux investisseurs qui prévoient de retirer leur apport dans les 4 ans.</p> <p>La classe d'action AH ne distribue pas de dividendes (ce qui signifie que le revenu généré par le compartiment est ajouté au prix de l'action). Les classes d'actions DH et D entendent distribuer un dividende annuellement.</p> <p>Vous pouvez placer quotidiennement des ordres d'achat ou de vente d'actions du compartiment. Ces objectifs et la politique d'investissement sont une copie conforme de ceux repris dans le DICI du compartiment.</p>			
Classes d'actions	Classe	Type de parts	Date de lancement	Code ISIN
	AH EUR	Capitalisation	15/11/2011	LU0694355487
	DH EUR	Distribution	15/11/2011	LU0694355560
	D EUR	Distribution	02/07/2018	LU1836395019
Gestionnaires	Jacques Berghmans, Andrew Dalrymple et Sharon Bentley-Hamlyn			

Actifs nets (au 31/12/2021)	€ 36 millions
Horizon de placement	Plus de 4 ans


Gestion et Distribution

Société de gestion	TreeTop Asset Management S.A., société de gestion de droit luxembourgeois
Banque dépositaire	Banque Degroof Petercam Luxembourg S.A.
Service financier (Belgique)	Banque Degroof Petercam S.A.
Service financier (Luxembourg)	Banque Degroof Petercam Luxembourg S.A.
Auditeur externe	PricewaterhouseCoopers
Calcul de VNI	Quotidien
Consultation des VNIs	Les VNIs sont publiées dans l'Echo et De Tijd
Souscription initiale minimum	250 €
Clôture de la réception des ordres	11h
Agréé en Documents	Belgique et Luxembourg Le DICI ainsi que le prospectus et les rapports périodiques du compartiment, en français, anglais et néerlandais, sont disponibles sur simple demande et sans frais à TreeTop Asset Management S.A. 12 rue Eugène Ruppert L-2453 Luxembourg, auprès de l'établissement assurant le service financier en Belgique: Banque Degroof Petercam NV/SA, rue de l'Industrie 44 à B-1040 Bruxelles ou sur www.treetopam.com .

Frais et fiscalité

Frais d'entrée	Néant
Frais de sortie	Néant
Frais courants au 31/12/20	AH : 1.27% ; DH : 1.27% ; D : 1.27%
Commission de performance	12% au-delà de 50% du rendement des obligations d'État allemandes à 5 ans
Taxe boursière à la sortie	Classe AH : 1.32% max. € 4000 ; Classes DH et D : Non applicable
Taxe belge sur l'épargne	30% à la sortie (cf article 19bis du CIR)
Précompte mobilier belge	Classe AH : Non applicable ; Classes DH et D : 30% sur les dividendes
	Le régime fiscal s'applique à un client de détail moyen ayant la qualité de personne physique résident belge.

Profil de risque et de rendement



Le compartiment n'offre ni protection ou garantie du capital ni rendement garanti. Le niveau de risque du compartiment reflète les facteurs suivants : 1) jusqu'à 60% des actifs peuvent être investis dans des actions, 2) il pourra investir dans des warrants ou options d'achat sur actions, plus volatils que les actions, et qui peuvent perdre toute leur valeur à leur échéance, et 3) il peut favoriser des secteurs économiques particuliers ou des régions particulières, y compris les marchés émergents.

En outre, il est exposé aux risques de liquidité (difficulté de vendre les obligations convertibles au prix souhaité et au moment voulu), de défaut (les obligations d'un émetteur pourraient devenir sans valeur s'il était incapable de rembourser ses dettes), de contrepartie (si une entité avec laquelle le compartiment fait affaire venait à ne plus être disposée à honorer ses engagements ou ne serait plus en mesure de le faire), juridiques et fiscaux (changements apportés à la législation étrangère, parfois rétroactivement).

Informations Légales

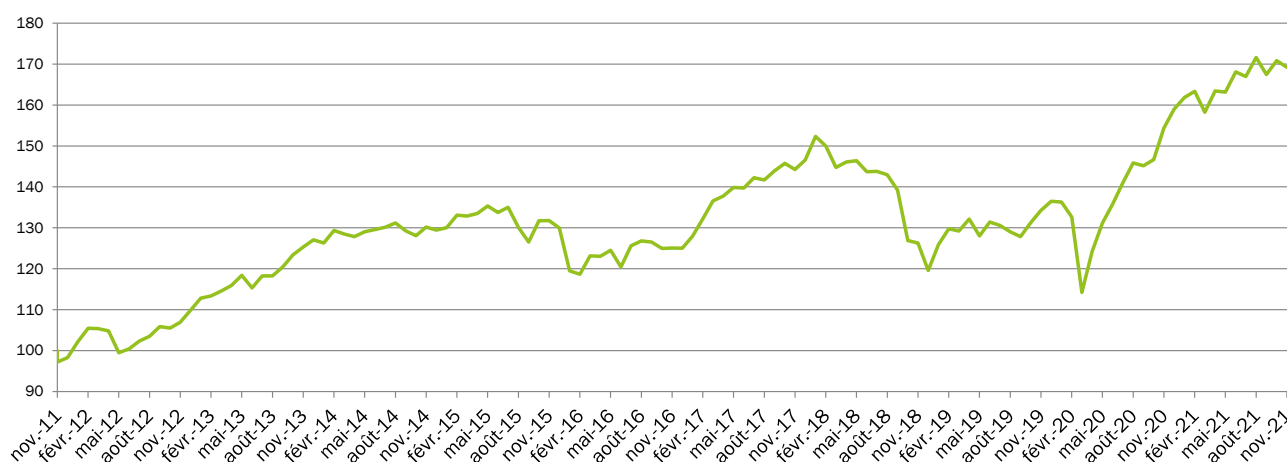
Le présent rapport trimestriel de gestion ne constitue en aucun cas un conseil en investissement.

Les plaintes et réclamations peuvent être adressées à l'attention du « Compliance officer », à l'adresse suivante : TreeTop Asset Management Belgium, rue des Francs 79 boîte 7- 1040 Bruxelles. Nous vous enverrons un accusé de réception dans les 5 jours ouvrables. Nous analyserons votre plainte, le cas échéant en concertation avec la société de gestion, et y apporterons une réponse circonstanciée dans le mois suivant la réception de celle-ci, pour autant que la plainte soit complète et précise.

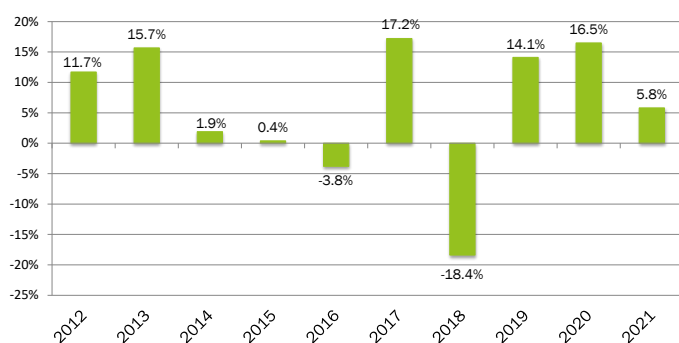
Pour toute réclamation relative aux produits et services d'investissement, vous pouvez vous adresser à l'Ombudsfin du secteur financier : Service de médiation Banques – crédits – placements, North Gate II, Avenue Roi Albert II 8 à B-1000 Bruxelles (www.ombudsfin.be ou ombudsman@ombudsfin.be). Le service de Médiation pourra suggérer des solutions pour le règlement du différend. A défaut d'accord sur les solutions proposées, chaque partie peut saisir les tribunaux compétents.

Performances de TreeTop Global Balanced AH EUR au 31 Décembre 2021

Evolution de la VNI de TreeTop Global Balanced AH EUR¹



Performances annuelles de TreeTop Global Balanced AH EUR¹ depuis 2012



Résumé des performances au 31 Décembre 2021

TreeTop Global Balanced AH EUR ¹	
Rendements cumulés	
1 mois	-0.6%
3 mois	0.5%
YTD	5.8%
1 an	5.8%
Rendements actuariels annualisés	
3 ans	12.0%
5 ans	6.1%
10 ans	5.5%
Origine	5.3%

Source : Degroof Petercam Asset Services pour la période 2011 - 2021 (base 100 au 15/11/11).

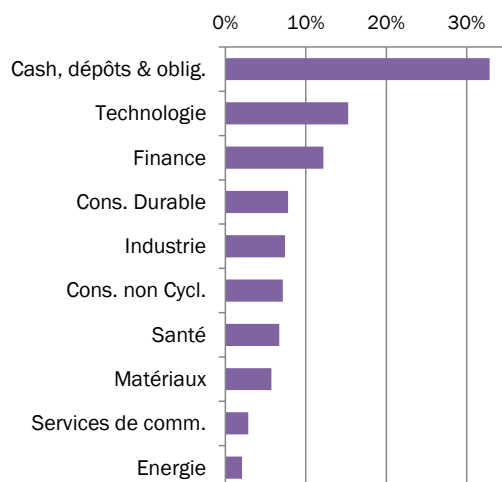
Les performances passées et l'évolution de la VNI ne constituent pas une garantie des performances futures.

Les rendements, calculés dans la devise de référence (EUR), ne tiennent pas compte de frais d'entrée ni de taxes qu'une personne physique résidente belge pourrait éventuellement avoir à payer.

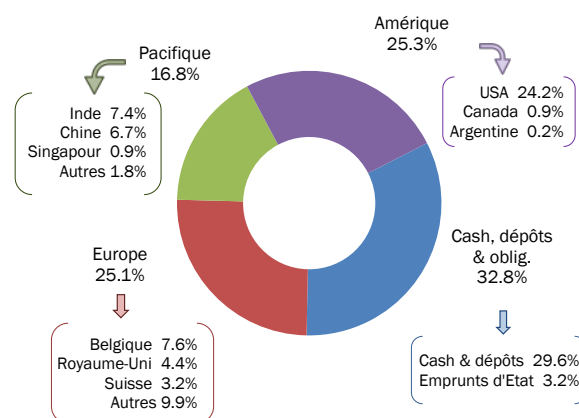
¹ D'autres classes d'action existent (DH EUR et D EUR), et les rendements y relatifs ainsi que l'évolution de la valeur nette d'inventaire sont disponibles sur simple demande et sans frais auprès de TreeTop Asset Management et figurent également sur le site www.treetopam.com.

Structure du Portefeuille au 31 Décembre 2021

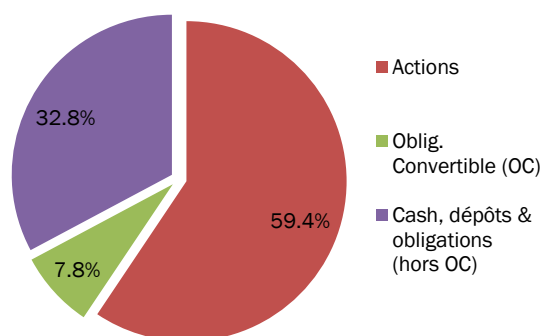
Diversification sectorielle



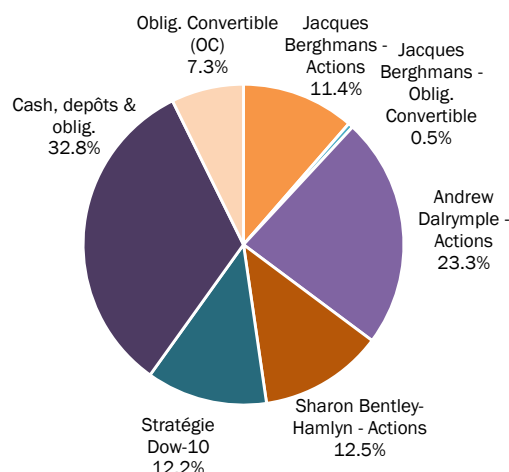
Diversification géographique



Type de valeurs mobilières



Allocation du portefeuille



Principales positions du portefeuille

Valeur Mobilière	Emetteur	Sous-jacent	Secteur	Pays	% VNI
Obligation Convertible	FORTIS BANK LIB+2.0% (perp)	AGEAS "cashes"	FINANCE	BELGIQUE	7%
Emprunt d'Etat	ITALIAN GVT BOND 5.5% 2022	-	EMPRUNT D'ETAT	ITALIE	3%
Action	CISCO SYSTEMS	CISCO SYSTEMS	TECHNOLOGIE	USA	2%
Action	IBM	IBM	TECHNOLOGIE	USA	2%
Action	CHEVRON	CHEVRON	ENERGIE	USA	2%
Action	WALGREENS BOOTS ALLIANCE	WALGREENS B. ALL.	CONS. NON CYCL.	USA	2%
Action	COCA COLA	COCA COLA	CONS. NON CYCL.	USA	2%
Action	AMGEN	AMGEN	SANTÉ	USA	2%
Action	VERIZON COMMUNICATIONS	VERIZON COMM.	SERVICES DE COMM.	USA	2%
Action	3M	3M	INDUSTRIE	USA	2%
TOTAL					26%

Source : TreeTop Asset Management

Composition du Portefeuille au 31 Décembre 2021 (1/3)

Sous jacent	Région	% portf.	Secteur	Type valeurs mob.
3M CO	AMER/USA	1.53	INDUSTRIE	Action
ADOBE SYSTEMS INC	AMER/USA	0.43	TECHNOLOGIE	Action
ADYEN	EUROPE	0.41	TECHNOLOGIE	Action
AGEAS / FORTIS BANK SA/NV FRP	EUROPE	7.3	FINANCE	Obligation Conv.
AIER EYE HOSPITAL WRT (CLSA)	PAC/CHINE	0.16	SANTE	Action
ALIGN TECHNOLOGY INC	AMER/USA	0.39	SANTE	Action
ALIMENTATION COUCHE-TARD inc	AMER/CANADA	0.54	CONS. NON CYCL.	Action
ALLIANCE DATA SYSTEMS CORP	AMER/USA	0.29	TECHNOLOGIE	Action
ALPHABET INC	AMER/USA	0.49	TECHNOLOGIE	Action
AMGEN INC	AMER/USA	1.63	SANTE	Action
AMUNDI STAR 2-IC	EUROPE	9.77	FONDS	Fonds
AMUNDI ULTRA SHORT BOND SRI	EUROPE	9.65	FONDS	Fonds
APOLLO HOSPITALS ENTERPRISE	PAC/INDE	0.55	SANTE	Action
ASHTAD GROUP PLC	EUROPE	1.23	INDUSTRIE	Action
ASML HOLDING NV	EUROPE	0.6	TECHNOLOGIE	Action
ATEA	EUROPE	0.31	TECHNOLOGIE	Action
AVENUE SUPERMARTS	PAC/INDE	0.41	CONS. NON CYCL.	Action
AVERY DENNISON	AMER/USA	0.36	MATERIAUX	Action
AXON ENTERPRISE	AMER/USA	0.26	INDUSTRIE	Action
BAJAJ FINANCE	PAC/INDE	0.4	FINANCE	Action
BANK JAGO	PAC/INDONESIE	0.29	FINANCE	Action
BAOZUN INC-SPN ADR	PAC/CHINE	0.09	TECHNOLOGIE	Action
BOSIDENG INTL HLDGS LTD	PAC/HK	0.21	CONS. DURABLE	Action
BTS GROUP AB-B SHARES	EUROPE	0.23	TECHNOLOGIE	Action
BURCKHARDT COMPRESSION	EUROPE	0.48	INDUSTRIE	Action
CERTARA INC	AMER/USA	0.25	SANTE	Action
CHART INDUSTRIES	AMER/USA	0.27	INDUSTRIE	Action
CHEVRON	AMER/USA	1.69	ENERGIE	Action
CHINA INTERNATIONAL TRAVEL-A WRT (CLSA)	PAC/CHINE	0.18	CONS. DURABLE	Action
CHINA MEIDONG AUTO	PAC/CHINE	0.28	CONS. DURABLE	Action
CHINA MENGNIU DAIRY	PAC/CHINE	0.24	CONS. NON CYCL.	Action
CHINASOFT INTERNATIONAL LTD	PAC/CHINE	0.68	TECHNOLOGIE	Action
CHOW TAI FOOK JEWELLERY	PAC/HK	0.13	CONS. DURABLE	Action
CISCO SYSTEMS	AMER/USA	1.77	TECHNOLOGIE	Action
COCA COLA	AMER/USA	1.66	CONS. NON CYCL.	Action
DEUTSCHE POST AG-REG	EUROPE	0.37	INDUSTRIE	Action
DEXCOM INC	AMER/USA	0.53	SANTE	Action
DILIP BUILDCON LTD	PAC/INDE	0.23	INDUSTRIE	Action
DINO POLSKA SA	EUROPE	0.92	CONS. NON CYCL.	Action
DOW INC-W/I	AMER/USA	1.5	MATERIAUX	Action
DR LAL PATHLABS	PAC/INDE	0.25	SANTE	Action
DUERR	EUROPE	0.26	INDUSTRIE	Action
EAST MONEY INFORMATION WRT (CLSA)	PAC/CHINE	0.46	FINANCE	Action
ELMOS SEMICONDUCTOR	EUROPE	0.45	TECHNOLOGIE	Action
EQT	EUROPE	0.27	FINANCE	Action
FUFENG GROUP LTD	PAC/CHINE	1.08	MATERIAUX	Action
GODREJ PROPERTIES LTD	PAC/INDE	0.45	FINANCE	Action
...

Source : TreeTop Asset Management

Composition du Portefeuille au 31 Décembre 2021 (2/3)

Sous jacent	Région	% portf.	Secteur	Type valeurs mob.
...
GREENERGY RENOVABLES	EUROPE	0.27	ENERGIE	Action
GRUPO ECOENER	EUROPE	0.12	ENERGIE	Action
HDFC BANK	PAC/INDE	0.55	FINANCE	Action
HELLOFRESH	EUROPE	0.37	CONS. NON CYCL.	Action
HILL & SMITH HOLDINGS PLC	EUROPE	0.25	MATERIAUX	Action
HORIZON THERAPEUTICS PLC	AMER/USA	0.5	SANTE	Action
HOWDEN JOINERY GROUP PLC	EUROPE	0.29	CONS. DURABLE	Action
HYBE WRT (CLSA)	PAC/COREE	0.32	SERVICES DE COMM.	Action
HYPOPORT AG	EUROPE	0.2	FINANCE	Action
INDIABULLS HOUSING FINANCE	PAC/INDE	0.52	FINANCE	Action
INDIABULLS HOUSING FINANCE 4.5% 03/04/26	PAC/INDE	0.49	FINANCE	Obligation Conv.
INFICON HOLDING AG-REG	EUROPE	0.6	TECHNOLOGIE	Action
INTL BUSINESS MACHINES CORP	AMER/USA	1.7	TECHNOLOGIE	Action
INTUITIVE SURGICAL INC	AMER/USA	0.42	SANTE	Action
ITALIAN GOVT BOND 5.5% 01/11/22	EUROPE	3.26	EMPR. ETAT	Emprunt d'Etat
ITM POWER	EUROPE	0.13	INDUSTRIE	Action
IWG PLC	EUROPE	0.51	FINANCE	Action
JAZZ PHARMACEUTICALS	EUROPE	0.37	SANTE	Action
JUBILANT FOODWORKS	PAC/INDE	0.37	CONS. DURABLE	Action
KAPE TECHNOLOGIES	EUROPE	0.2	TECHNOLOGIE	Action
KORNIT DIGITAL LTD	EUROPE	0.49	INDUSTRIE	Action
LI NING CO LTD	PAC/CHINE	0.4	CONS. DURABLE	Action
MACROTECH DEVELOPERS	PAC/INDE	0.53	INDUSTRIE	Action
MAN WAH HOLDINGS LTD	PAC/HK	0.34	CONS. DURABLE	Action
MEITUAN DIANPING B	PAC/CHINE	0.75	CONS. DURABLE	Action
MELEXIS	EUROPE	0.34	TECHNOLOGIE	Action
MERCADOLIBRE INC	AMER/ARGENTINE	0.23	TECHNOLOGIE	Action
MERCK & CO. INC	AMER/USA	1.45	SANTE	Action
MIPS AB	EUROPE	1.01	CONS. DURABLE	Action
NAVER CORP WRT (CLSA)	PAC/COREE	0.24	TECHNOLOGIE	Action
NETCOMPANY GROUP AS	EUROPE	0.51	TECHNOLOGIE	Action
NIO	PAC/CHINE	0.25	CONS. DURABLE	Action
NVIDIA CORP	AMER/USA	0.65	TECHNOLOGIE	Action
OLD DOMINION FREIGHT LINE	AMER/USA	0.42	INDUSTRIE	Action
PARTNERS GROUP HOLDING	EUROPE	0.54	FINANCE	Action
PIDILITE INDUSTRIES	PAC/INDE	0.34	MATERIAUX	Action
POOL CORP	AMER/USA	0.47	CONS. DURABLE	Action
PROYA COSMETIC-A WRT (CLSA)	PAC/CHINE	0.4	CONS. NON CYCL.	Action
PUMA AG	EUROPE	0.27	CONS. DURABLE	Action
PVA TEPLA	EUROPE	0.66	TECHNOLOGIE	Action
RIGHTMOVE	EUROPE	0.38	SERVICES DE COMM.	Action
S.O.I.T.E.C.	EUROPE	0.5	TECHNOLOGIE	Action
S4 CAPITAL	EUROPE	0.44	SERVICES DE COMM.	Action
SEA LTD-ADR	PAC/SINGAPOUR	0.93	TECHNOLOGIE	Action
SESA	EUROPE	0.63	TECHNOLOGIE	Action
SHOIFY INC - CLASS A	AMER/CANADA	0.37	TECHNOLOGIE	Action
SIKA AG-REG	EUROPE	1.1	MATERIAUX	Action
...

Source : TreeTop Asset Management

Composition du Portefeuille au 31 Décembre 2021 (3/3)

Sous jacent	Région	% portf.	Secteur	Type valeurs mob.
...
SITIME	AMER/USA	0.76	TECHNOLOGIE	Action
SPROUT SOCIAL	AMER/USA	0.32	TECHNOLOGIE	Action
STAAR SURGICAL CO	AMER/USA	0.2	SANTE	Action
STEICO	EUROPE	0.22	INDUSTRIE	Action
TATA CONSUMER PRODUCTS	PAC/INDE	0.33	CONS. NON CYCL.	Action
TENCENT HOLDINGS LTD	PAC/CHINE	0.88	TECHNOLOGIE	Action
TITAN CO LTD	PAC/INDE	0.37	CONS. DURABLE	Action
TRENT	PAC/INDE	0.33	CONS. DURABLE	Action
TRIGANO	EUROPE	0.26	CONS. DURABLE	Action
ULTA BEAUTY INC	AMER/USA	0.30	CONS. DURABLE	Action
UNITED RENTALS	AMER/USA	0.46	INDUSTRIE	Action
UPL LTD	PAC/INDE	0.58	MATERIAUX	Action
UPSTART HOLDINGS INC	AMER/USA	0.21	FINANCE	Action
VARUN BEVERAGES	PAC/INDE	0.38	CONS. NON CYCL.	Action
VAT Group	EUROPE	0.52	MATERIAUX	Action
VERIZON COMMUNICATIONS INC	AMER/USA	1.55	SERVICES DE COMM.	Action
VIPSHOP HOLDING LTD ADR	PAC/CHINE	0.42	CONS. DURABLE	Action
VOLTAS	PAC/INDE	0.29	INDUSTRIE	Action
VOLUTION GROUP PLC	EUROPE	0.24	INDUSTRIE	Action
WALGREENS BOOTS ALLIANCE INC	AMER/USA	1.68	CONS. NON CYCL.	Action
WATCHES OF SWITZERLAND	EUROPE	0.72	CONS. DURABLE	Action
WIRTUALNA POLSKA	EUROPE	0.15	SERVICES DE COMM.	Action
WULIANGYE YIBI CO-LTD A WRT (CLSA)	PAC/CHINE	0.22	CONS. NON CYCL.	Action
YADEA	PAC/HK	0.22	CONS. DURABLE	Action
ZHONGSHENG	PAC/CHINE	0.23	CONS. DURABLE	Action
TOTAL		89.85		

Source : TreeTop Asset Management

SECTEUR DE LA CONSOMMATION DURABLE (ou Consommation Discrétionnaire) : Le secteur de la Consommation Discrétionnaire englobe les sociétés qui ont tendance à être les plus sensibles aux cycles économiques. Son segment de fabrication comprend : l'automobile, les biens ménagers durables, les équipements de loisirs et le textile et l'habillement. Son segment des services comprend : les hôtels, les restaurants et autres installations de loisirs, la production et les services liés aux médias, le commerce de détail et services associés.

SECTEUR DE LA CONSOMMATION NON-CYCLIQUE : Le secteur de la Consommation Non-Cyclique englobe les sociétés dont les activités sont moins sensibles aux cycles économiques. Il comprend les fabricants et distributeurs d'alimentation, de boissons et de tabac et les producteurs de biens ménagers non durables et de produits d'hygiène personnelle. Il comprend également le commerce de détail alimentaires et pharmaceutique ainsi que les hypermarchés et grands centres commerciaux