



TREETOP GLOBAL OPPORTUNITIES

Compartment van TreeTop Global SICAV
 Beheerd door TreeTop Asset Management S.A.,
 Vennootschap voor vermogensbeheer naar
 Luxemburgs recht

KWARTAALVERSLAG 3Q 2018

Dit kwartaalverslag biedt op zich alleen geen volledige informatie over de bevek en moet vóór elke belegging samen worden gelezen met de Essentiële Beleggersinformatie (EBi), het prospectus, alsook het recentste jaar-/halfjaarverslag van de bevek.

Technische Fiche

Algemene Inlichtingen

Naam van het compartiment	TreeTop Global Opportunities, een compartiment van TreeTop Global SICAV			
Rechtsvorm	Compartiment van een BEVEK naar Luxemburgs recht			
Producttype	Instellingen voor collectieve belegging			
Productduur	Onbepaald			
Valuta	EUR			
Beleggingsdoel	<p>Het compartiment streeft ernaar de waarde van uw belegging op lange termijn te verhogen. In normale marktomstandigheden belegt het compartiment voornamelijk in aandelen van emittenten uit de hele wereld, inclusief uit opkomende markten, China en Rusland. Het compartiment belegt ook in andere soorten effecten, in overeenstemming met zijn doelstelling. Het compartiment kan ook derivaten gebruiken voor beleggingsdoeleinden of om beleggingsrisico's te beperken (afdekking).</p> <p>Fundamenteel in de aanpak van de fondsbeheerder is de overtuiging dat bedrijven met een versnellende winstgroei de beste absolute rendementen leveren. Hierdoor is het compartiment gericht op de gebieden die een hoge groei meemaken of waar de groei opnieuw versnelt. Het compartiment zal voornamelijk beleggen in ongeveer 50 tot 70 bedrijven die gediversifieerd zijn over economische sectoren en geografische gebieden. Alleen voor de klasse AH, de beheerder streeft ernaar om de posities in andere valuta's dan de Euro die meer dan 2,5% van de netto-inventariswaarde van de aandelenklasse vertegenwoordigen, af te dekken.</p> <p>De MSCI All Country World index is een referentie voor het beleggingsuniversum van de fondsbeheerder. Deze dient echter alleen ter informatie omdat het compartiment wordt beheerd op discretionaire basis en de portefeuille grote afwijkingen laat zien ten opzichte van de index.</p> <p>Dit compartiment is misschien niet geschikt voor beleggers die van plan zijn hun geld binnen 6 jaar op te nemen.</p> <p>Deze aandelen categorie keert geen dividenden uit (dit betekent dat alle inkomsten die door het compartiment worden ontvangen, worden toegevoegd aan de aandelenprijs).</p> <p>U kunt dagelijks orders plaatsen om aandelen van het compartiment te kopen of te verkopen. Deze doelstellingen en het beleggingsbeleid zijn een getrouwe kopie van deze opgenomen in de EBi van het compartiment.</p>			
Aandelenklasse	Klasse	Dividendbeleid	Oprichtingsdatum	ISIN Code
	AH EUR	Kapitalisatie	01/01/2008	LU0338386468
	B USD	Kapitalisatie	01/01/2008	LU0338394058
	C GBP	Kapitalisatie	01/01/2008	LU0338400046
Beheerder	Peter Robson			
Medebeheerders	Ben Shields, Jonathan Alvis			
Netto-activa (op 28/09/18)	€ 124 miljoen			
Aanbevolen houdperiode	Meer dan 6 jaar			

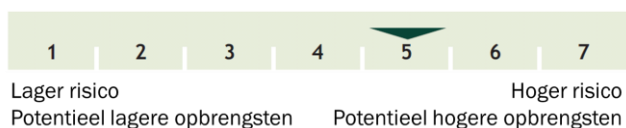
Beheer en Distributie

Beheermaatschappij	TreeTop Asset Management S.A., Beheermaatschappij naar Luxemburgs recht
Depositobank	Banque Degroof Petercam Luxembourg S.A.
Financiële Dienst (België)	Banque Degroof Petercam S.A.
Financiële Dienst (Luxemburg)	Banque Degroof Petercam Luxembourg S.A.
Externe auditor	PricewaterhouseCoopers
Berekeningsfrequentie	Dagelijks
NIW overleg	NIW gepubliceerd in l'Echo en De Tijd
Initiële minimum-investering	250 € / \$ / £
Sluiting van de ontvangst van orders	13:15
Goedgekeurd door Documenten	Frankrijk, Spanje, België, Nederland, Luxemburg, het Verenigd Koninkrijk, Zweden en Zwitserland De EBI, de prospectus en het laatste verslag in het Nederlands, Frans, en Engels, zijn op eenvoudig verzoek en zonder kosten te verkrijgen bij TreeTop Asset Management S.A. 12 rue Eugène Ruppert L-2453 Luxembourg, of bij de instelling die de financiële dienst waarneemt in België: Banque Degroof Petercam NV, Nijverheidsstraat 44, B-1040 Brussel of op www.treetopam.com .

Kosten en belastingen

Instapkosten	Niet van toepassing
Uitstapkosten	Niet van toepassing
Lopende kosten (31/12/17)	AH: 1.53%; B: 1.53%; C: 1.54%
Prestatievergoeding	12% van de dagelijkse toename in de waarde van het fonds als de aandelenkoers de tot nu toe door het fonds hoogst bereikte aandelenkoers overtreft
Taks op beursverrichtingen	1.32% max. € 4000
Belgische bronbelasting bij terugbetaling	Niet van toepassing
Belgische roerende voorheffing	Niet van toepassing
	De fiscale regelgeving geldt voor de gemiddelde retail klant in de hoedanigheid van een natuurlijk persoon en Belgisch ingezetene.

Risico- en opbrengstprofiel



Het compartiment biedt geen kapitaalbescherming of kapitaalgarantie, noch een garantie op een vast rendement. Het risicoprofiel van het compartiment weerspiegelt de volgende factoren: 1) zij belegt voornamelijk in aandelen, en 2) zij kan bepaalde economische sectoren of regio's bevoordelen, inclusief opkomende markten.

Daarnaast is het compartiment blootgesteld aan andere risico's: tegenpartij- (het compartiment kan geld verliezen als een entiteit waarmee het zaken doet niet bereid is, of niet in staat is, om haar verplichtingen tegenover het compartiment na te komen) en wettelijke en fiscale risico's (het compartiment kan beïnvloed worden door buitenlandse wettelijke en fiscale wijzigingen, waarvan sommige met terugwerkende kracht kunnen zijn).

Juridische Informatie

De cijfers in het kwartaalverslag werden niet geauditeerd. Daarnaast is het kwartaalverslag geen beleggingsadvies beschouwd mogen worden.

Richt uw klacht schriftelijk aan de "Compliance officer" op het volgende adres: TreeTop Asset Management Belgium, Frankenstraat 79 in 1040 Brussel. We sturen u binnen de 5 werkdagen een ontvangstbevestiging. We zullen uw klacht analyseren

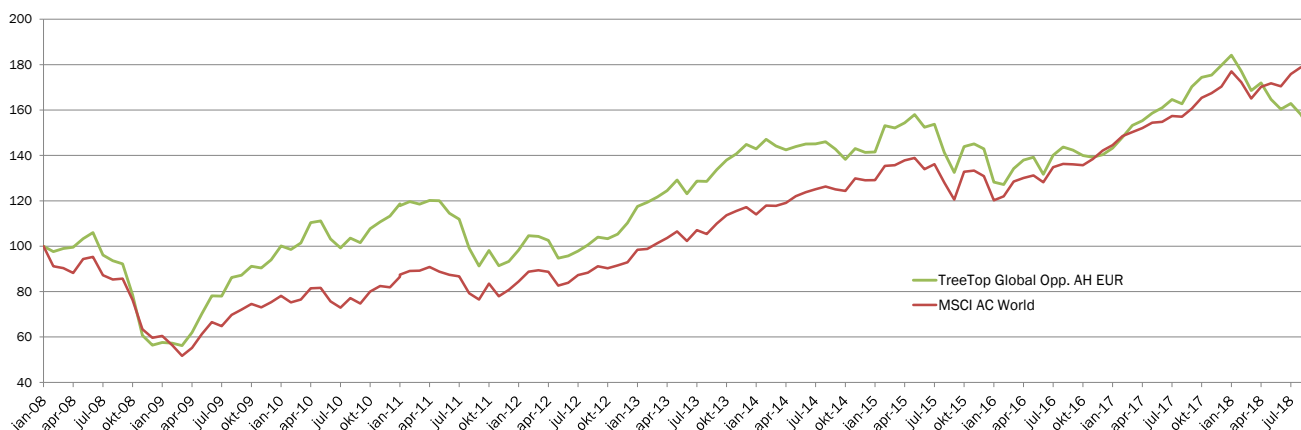
Kwartaalverslag – TreeTop Global Opportunities – 3Q 2018

en u een gedetailleerd antwoord bezorgen binnen de maand na de ontvangst ervan, op voorwaarde dat de klacht volledig en precies is.

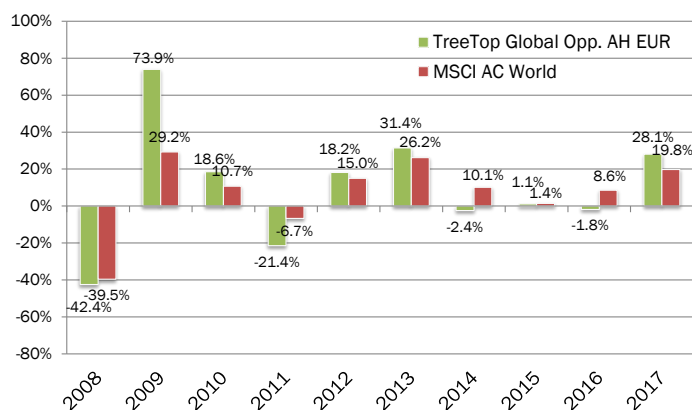
Als u meent geen voldoende antwoord ontvangen te hebben van onze kant, kunt u voor een klacht rond beleggingsproducten en -diensten contact opnemen met de Ombudsman voor de financiële sector: Bemiddelingsdienst Banken – Krediet – Beleggingen, Ombudsfin, North Gate II, Koning Albert II-laan 8 in B-1000 Brussel (internetsite: www.ombudsfin.be en e-mailadres: ombudsman@ombudsfin.be). De bemiddelingsdienst kan dan oplossingen suggereren om uw geschil te regelen. Bij gebrek aan akkoord over de voorgestelde oplossingen kan elke partij het geschil voor een bevoegde rechtbank brengen.

Prestatie van TreeTop Global Opportunities AH EUR op 28 September 2018

Evolutie van de NIW van TreeTop Global Opportunities AH EUR¹ vs. MSCI All Country World²



Jaarlijkse prestatie van TreeTop Global Opportunities AH EUR¹ vs. MSCI AC World² sinds 2008



Prestaties op 28 September 2018

	TreeTop Global Opportunities AH EUR ¹	MSCI AC World ²
Cumulatieve rendementen		
1 maand	-4.5%	0.4%
3 maanden	-5.9%	5.3%
YTD	-16.0%	5.4%
1 jaar	-11.3%	11.8%
Actuariële rendementen op jaarbasis		
3 jaar	4.4%	14.2%
5 jaar	2.5%	10.3%
10 jaar	6.7%	8.9%
Sinds begin	3.9%	5.6%

Bronnen: Degroof Petercam Asset Services en Bloomberg (basis 100 sinds begin 01/01/2008).

In het verleden behaalde resultaten en de evolutie van de NIW van de bevek zijn geen garantie voor de toekomst.

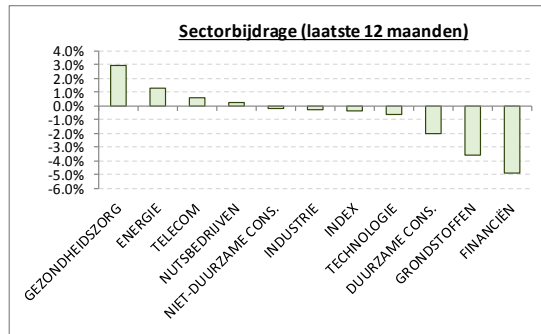
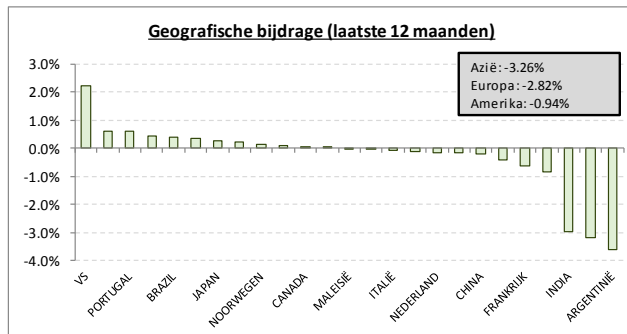
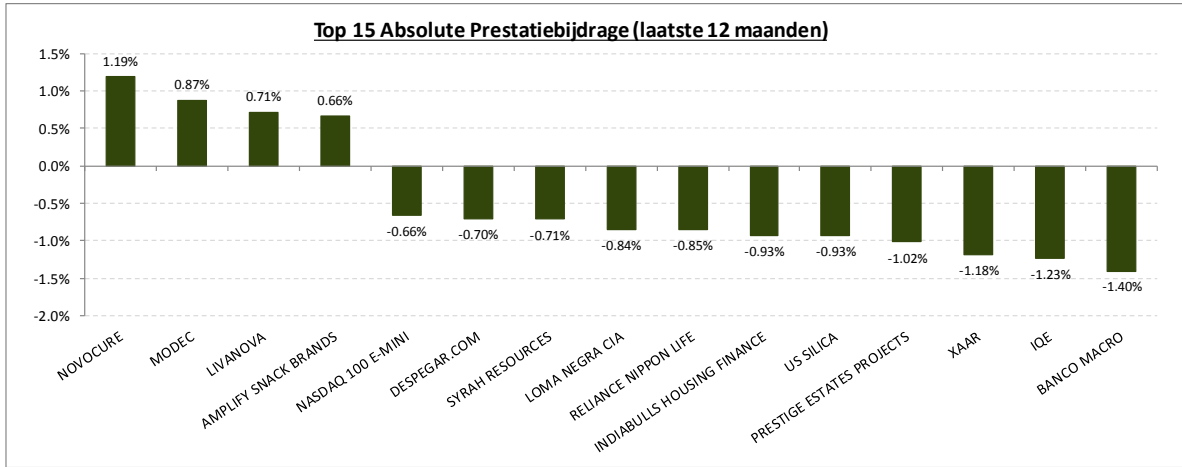
De rendementen zijn berekend in de basisvaluta (EUR), omvatten niet de instapvergoedingen of de belastingen die een Belgische natuurlijke persoon mogelijks moet betalen.

¹ Andere aandelenklassen bestaan (B USD en C GBP), en de rendementen alsook de evolutie van de netto inventariswaarde zijn kosteloos beschikbaar op aanvraag bij TreeTop Asset Management en staan eveneens ook op de site www.treetopam.com.

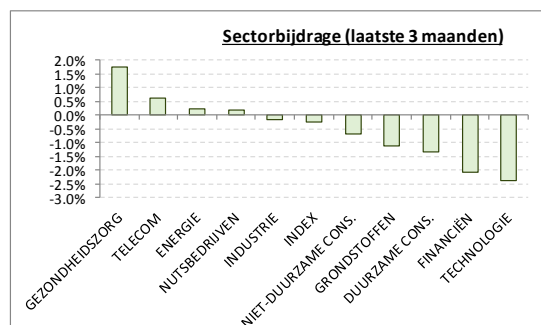
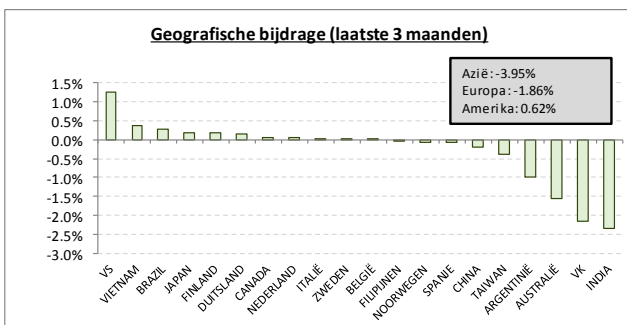
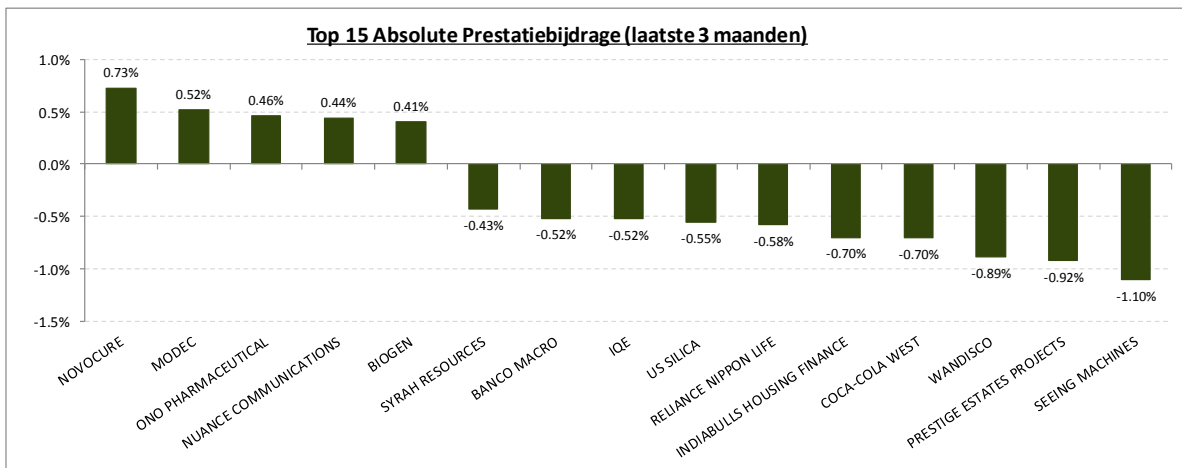
² Het beleggingsbeleid voorziet niet in een correlatie tussen de referentie-index (MSCI All Country World in lokale munt - code Bloomberg: NDLEACWF) en het compartiment. De prestatie van het compartiment kan dus verschillen van die van de index.

Analyse van de Prestatiebijdrage

Prestatiebijdrage voor de laatste 12 maanden (30 Sept. 17 - 30 Sept. 18)



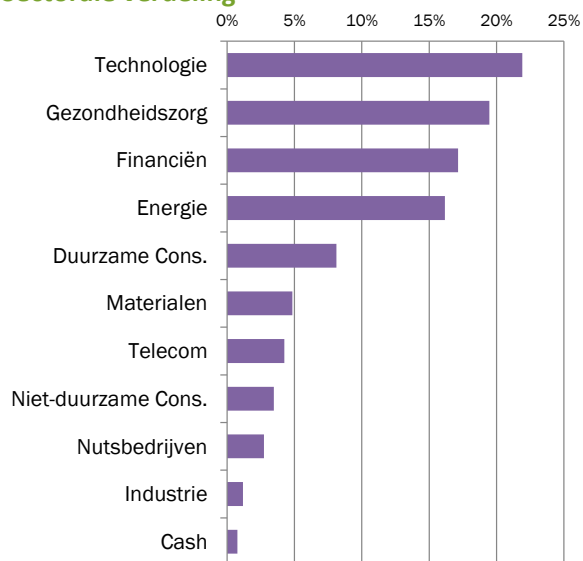
Prestatiebijdrage voor de laatste 3 maanden (30 Juni 18 - 30 Sept. 18)



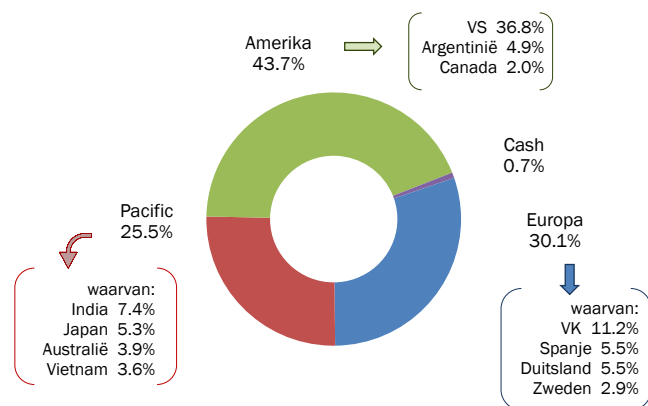
Bron : TreeTop Asset Management

Structuur van de Portefeuille op 28 September 2018

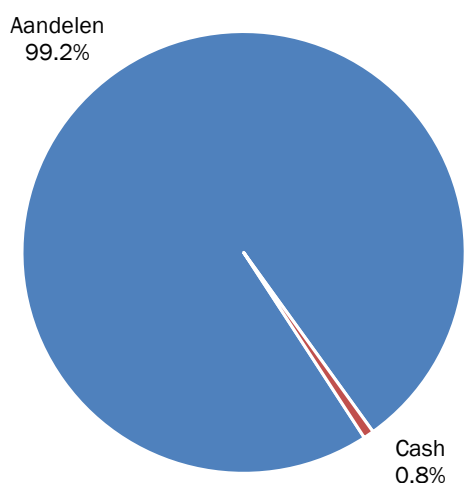
Sectorale verdeling



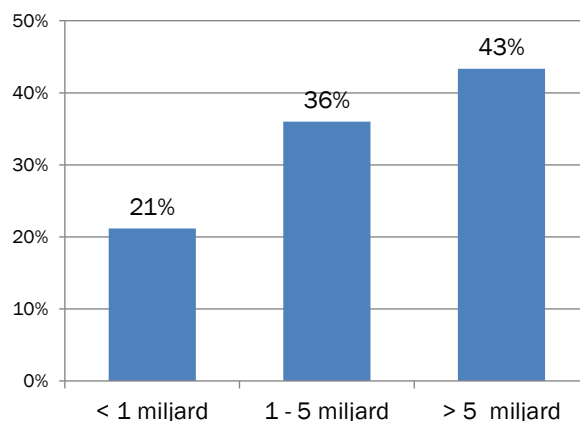
Geografische verdeling



Type effecten



Beurskapitalisatie



Gemiddelde beurskapitalisatie : € 17 miljard

Belangrijkste posities van de portefeuille

Roer. Waard.	Onderliggende	Sector	Land	% NIW
Aandelen	FPT CORP WRT (JPM)	TECHNOLOGIE	VIETNAM	3.6%
Aandelen	NATIONAL OILWELL VARCO INC	ENERGIE	VS	3.5%
Aandelen	DEUTSCHE BANK AG-REGISTERED	FINANCIËN	DUITSLAND	3.1%
Aandelen	CITIGROUP INC	FINANCIËN	VS	3.0%
Aandelen	IQE PLC	TECHNOLOGIE	VK	3.0%
Aandelen	ITRON INC	TECHNOLOGIE	VS	2.9%
Aandelen	PRESTIGE ESTATES PROJECTS WRT (CLSA)	FINANCIËN	INDIA	2.8%
Aandelen	NUANCE COMMUNICATIONS INC	TECHNOLOGIE	VS	2.8%
Aandelen	FORTUM	NUTSBEDRIJVEN	FINLAND	2.7%
Aandelen	ONO PHARMACEUTICAL CO LTD	GEZONDHEIDSZORG	JAPAN	2.7%
TOTAAL				30.1%

Bron: TreeTop Asset Management

Samenstelling van de Portefeuille op 28 September 2018

Onderliggende waarde	Munt	Regio	% portf	Beurskap. mld. EUR	Sector
ADANI PORTS & SPECIAL ECON	USD	PAC/INDIA	1.18	8.11	INDUSTRIE
ADECOAGRO SA	USD	AMER/ARGENTINIË	2.11	0.74	NIET-DUURZAME CONS.
AERIE PHARMACEUTICALS INC	USD	AMER/VS	1.41	2.40	GEZONDHEITZORG
AIMMUNE THERAPEUTICS INC	USD	AMER/VS	1.43	1.37	GEZONDHEITZORG
ALLERGAN PLC	USD	AMER/VS	1.86	55.72	GEZONDHEITZORG
ANADARKO PETROLEUM CORP	USD	AMER/VS	1.17	29.75	ENERGIE
ANTHEM INC	USD	AMER/VS	2.04	61.39	GEZONDHEITZORG
BANCO DE SABADELL SA	EUR	EUROPA	2.39	7.53	FINANCIËN
BANCO MACRO SA ADR	USD	AMER/ARGENTINIË	1.42	2.39	FINANCIËN
BIOCARTIS NV	EUR	EUROPA	1.37	0.63	GEZONDHEITZORG
BIOGEN INC	USD	AMER/VS	2.50	61.33	GEZONDHEITZORG
CAMECO CORP	USD	AMER/CANADA	2.01	3.89	ENERGIE
CELGENE	USD	AMER/VS	2.03	54.24	GEZONDHEITZORG
CIENA CORP	USD	AMER/VS	2.37	3.84	TELECOM
CITIGROUP INC	USD	AMER/VS	3.03	155.59	FINANCIËN
CTRI.P.COM INTERNATIONAL-ADR	USD	PAC/CHINA	1.55	17.46	DUURZAME CONS.
DESPEGAR.COM CORP	USD	AMER/ARGENTINIË	1.35	1.01	DUURZAME CONS.
DEUTSCHE BANK AG-REGISTERED	EUR	EUROPA	3.11	20.18	FINANCIËN
DISTRIBUIDORA INTERNACIONAL	EUR	EUROPA	1.36	1.24	NIET-DUURZAME CONS.
DOWDUPONT INC	USD	AMER/VS	1.64	127.88	MATERIALEN
EVH HOLDINGS PLC	VKP	EUROPA	0.19	0.07	TECHNOLOGIE
EXACT SCIENCES CORP	USD	AMER/VS	1.32	8.35	GEZONDHEITZORG
FORTUM	EUR	EUROPA	2.73	19.18	NUTSBDRIJVEN
FPT CORP	USD	PAC/VIETNAM	3.59	1.05	TECHNOLOGIE
GETINGE AB-B SHS	SEK	EUROPA	1.48	2.70	GEZONDHEITZORG
GVC HOLDINGS	VKP	EUROPA	1.64	5.97	DUURZAME CONS.
INDIABULLS HOUSING FINANCE	USD	PAC/INDIA	1.87	4.35	FINANCIËN
INVESCO LTD	USD	AMER/VS	0.97	8.10	FINANCIËN
IQE PLC	VKP	EUROPA	3.01	0.71	TECHNOLOGIE
ITRON INC	USD	AMER/VS	2.94	2.17	TECHNOLOGIE
JACANA MINERALS LTD	AUD	PAC/AUSTRALIË	0.00	0.00	MATERIALEN
LEKOIL LTD	VKP	EUROPA	1.17	0.10	ENERGIE
MODEC INC	JPY	PAC/JAPAN	2.60	1.59	ENERGIE
MOMO INC-SPON ADR	USD	PAC/CHINA	1.86	7.72	TECHNOLOGIE
NASDAQ 100 E-MINI DEC18	USD	AMER/VS	-0.04		INDEX
NATIONAL OILWELL VARCO INC	USD	AMER/VS	3.45	14.20	ENERGIE
NORDIC SEMICONDUCTOR ASA	NOK	EUROPA	0.87	0.89	TECHNOLOGIE
NOVOCURE LTD	USD	AMER/VS	1.34	4.20	GEZONDHEITZORG
NUANCE COMMUNICATIONS INC	USD	AMER/VS	2.77	4.28	TECHNOLOGIE
ONO PHARMACEUTICAL CO LTD	JPY	PAC/JAPAN	2.69	13.24	GEZONDHEITZORG
ORBCOMM INC	USD	AMER/VS	1.88	0.74	TELECOM
PRESTIGE ESTATES PROJECTS	INR	PAC/INDIA	2.80	0.94	FINANCIËN
RELIANCE NIPPON LIFE ASSET MANAGEM	INR	PAC/INDIA	1.55	1.27	FINANCIËN
SEEING MACHINES LTD	VKP	PAC/AUSTRALIË	2.08	0.19	TECHNOLOGIE
SHAKEY'S PIZZA ASIA VENTURES	PHP	PAC/FILIPPIJEN	1.20	0.29	DUURZAME CONS.
SIEMENS GAMESA RENEWABLE ENE	EUR	EUROPA	1.76	7.42	ENERGIE
SOUTHWESTERN ENERGY CO	USD	AMER/VS	1.32	2.58	ENERGIE
SPOTIFY TECHNOLOGY SA	USD	EUROPA	1.40	28.02	TECHNOLOGIE
SYRAH RESOURCES LTD	AUD	PAC/AUSTRALIË	1.85	0.49	MATERIALEN
TECHNIPFMC PLC	EUR	EUROPA	2.68	12.32	ENERGIE
US SILICA HOLDINGS INC	USD	AMER/VS	1.36	1.26	MATERIALEN
WANDISCO PLC	VKP	EUROPA	1.59	0.30	TECHNOLOGIE
WIN SEMICONDUCTORS CORP	TWD	PAC/TAIWAN	0.68	1.60	TECHNOLOGIE
XAAR PLC	VKP	EUROPA	0.93	0.14	TECHNOLOGIE
ZOOPLUS AG	EUR	EUROPA	2.38	1.07	DUURZAME CONS.
Totaal gewogen gemiddelde			99.24	16.99	

Bron: TreeTop Asset Management

LEXICON

BEURSKAPITALISATIE: de totale waarde van een bedrijf op een gegeven moment, berekend door het aantal uitstaande aandelen te vermenigvuldigen met de beurskoers. Voor de beurskapitalisatie worden verschillende categorieën gehanteerd, namelijk de large caps (>2 miljard \$), de mid caps (tussen 0,4 en 2 miljard \$) en de small caps (< 0,4 miljard \$). De beurskapitalisatie en het aantal aandelen dat dagelijks wordt verhandeld, laten toe de liquiditeit van de geselecteerde aandelen te beoordelen.

DUURZAME CONSUMPTIESECTOR: omvat de bedrijven waarvan de activiteiten conjunctuurgevoelig zijn (auto-mobiel, duurzame huishoudartikelen, kledij, hotels, restaurants, vrije tijd, media en detailhandel).

NIET-DUURZAME CONSUMPTIESECTOR: omvat de bedrijven waarvan de activiteiten minder conjunctuur-gevoelig zijn (voeding, drank en tabak, niet-duurzame huishoudartikelen, verzorgingsproducten, farmacie en supermarkten).

PRESTATIEBIJDRAGE (Attributie van de prestaties): dit vertegenwoordigt de positieve of negatieve impact (exclusief wisselkoerseffect), op de gerealiseerde prestaties van elk effect dat over een bepaalde periode werd aangehouden (kwartaal of jaar). Dezelfde berekening wordt per land en per economische sector gemaakt. De grafiek van de absolute bijdrage tot de totale prestatie toont de 15 belangrijkste, zowel positieve als negatieve, invloeden op de portefeuille.