



TreeTop Global Dynamic Compartiment de TreeTop Global SICAV

Géré par TreeTop Asset Management S.A., Société de gestion de droit luxembourgeois

La présente communication publicitaire à elle seule ne donne pas une information complète sur la SICAV et doit donc être lue préalablement à tout investissement, conjointement avec le Document d'Informations Clés (DIC), le prospectus ainsi que le dernier rapport annuel/semestriel de la SICAV.

Fiche Technique

Informations Générales

Nom du compartiment	TreeTop Global Dynamic, un compartiment de TreeTop Global SICAV			
Forme Juridique	Compartiment d'une SICAV de droit luxembourgeois			
Type de produit financier	Organisme de Placement Collectif			
Durée du produit	Indéterminée			
Devise	EUR			
Objectif d'investissement (relatif à la classe AH EUR)	<p>Le produit vise à augmenter la valeur de votre investissement sur le long terme.</p> <p>Dans des conditions normales de marché, le produit investit principalement dans des actions d'émetteurs du monde entier, en ce compris les marchés émergents, la Chine et la Russie. Il investit également dans d'autres types de valeurs compatibles avec son objectif d'investissement. Le produit peut utiliser des instruments dérivés à des fins d'investissement ou pour réduire les risques inhérents aux investissements (couverture). Aux fins de diversifier les sources de performance, le produit est géré par différents gestionnaires de fonds de TreeTop Asset Management, chacun appliquant sa propre approche en matière de gestion active mondiale. Le gestionnaire a pour objectif de couvrir les positions en devises autres que la devise EUR représentant plus de 2.5% de la valeur nette d'inventaire du produit.</p> <p>Ce produit ne distribue pas de dividendes (ce qui signifie que le revenu généré est ajouté au prix du produit).</p> <p>Vous pouvez placer quotidiennement des ordres d'achat ou de vente du produit.</p> <p>Le produit s'adresse à des investisseurs particuliers souhaitant investir sur le long terme (nous recommandons un horizon d'investissement de 6 ans). L'investisseur doit avoir une bonne connaissance des risques liés aux marchés financiers et être prêt à accepter des pertes en capital dues aux fluctuations de la valeur des actifs en portefeuille.</p> <p>Ces objectifs et la politique d'investissement sont une copie conforme de ceux repris dans le DIC du produit.</p> <p>L'investissement promu concerne l'acquisition de parts ou d'actions d'un fonds et non d'un sous-jacent.</p> <p>Le produit est géré activement.</p>			
Classes d'actions	Classe	Type de parts	Date de lancement	Code ISIN
	AH EUR	Capitalisation	15/11/2011	LU0694355214
	A EUR	Capitalisation	02/07/2018	LU1836394632
	DH EUR	Distribution	15/11/2011	LU0694355305
	D EUR	Distribution	02/07/2018	LU1836394715
Gestionnaires	Jacques Berghmans, Andrew Dalrymple et Sharon Bentley-Hamlyn			
Actifs nets (au 30/06/2023)	€ 71 millions			
Horizon de placement	Plus de 6 ans			

Gestion et Distribution

Société de gestion	TreeTop Asset Management S.A., société de gestion de droit luxembourgeois
Banque dépositaire	Banque Degroof Petercam Luxembourg S.A.
Service financier (Belgique)	Banque Degroof Petercam S.A.
Service financier (Luxembourg)	Banque Degroof Petercam Luxembourg S.A.
Auditeur externe	PricewaterhouseCoopers
Calcul de VNI	Quotidien
Consultation des VNIs	Les VNIs sont publiées sur le site internet www.fundinfo.com
Souscription initiale minimum	250 €
Clôture de la réception des ordres	11h
Agréé en	Belgique et Luxembourg
Documents	Le DIC ainsi que le prospectus et les rapports périodiques du compartiment, en français, anglais et néerlandais, sont disponibles sur simple demande et sans frais à TreeTop Asset Management S.A. 12 rue Eugène Ruppert L-2453 Luxembourg, auprès de l'établissement assurant le service financier en Belgique: Banque Degroof Petercam NV/SA, rue de l'Industrie 44 à B-1040 Bruxelles ou sur https://www.treetopam.com/fr/fonds/les-fonds-actifs-treetop .

Frais et fiscalité

Frais d'entrée	Néant
Frais de sortie	Néant
Frais de gestion et autres frais administratifs et d'exploitation	AH: 1.6%; A: 1.6%; DH: 1.6%; D: 1.6%
Coûts de transaction	AH: 0.5%; A: 0.5%; DH: 0.5%; D: 0.5%
Commission de performance	12% de la hausse journalière de la valeur du compartiment si le cours de l'action dépasse le cours le plus élevé de l'action jamais atteint par le compartiment
Taxe boursière à la sortie	Classes AH et A : 1.32% max. € 4000 ; Classes DH et D : Non applicable
Taxe belge sur l'épargne	Non applicable
Précompte mobilier belge	Classes AH et A : Non applicable ; Classes DH et D : 30% sur les dividendes
	Le régime fiscal s'applique à un client de détail moyen ayant la qualité de personne physique résident belge.

Indicateur de risque (classe AH EUR)



Pour plus de renseignements, veuillez vous référer aux derniers DIC des classes concernées.

L'indicateur synthétique de risque permet d'apprécier le niveau de risque de ce produit par rapport à d'autres. Il indique la probabilité que ce produit enregistre des pertes en cas de mouvements sur les marchés ou d'une impossibilité de notre part de vous payer.

Nous avons classé ce produit dans la classe de risque 4 sur 7, qui est une classe de risque moyenne. Cette note évalue les pertes potentielles de rendement à venir à un niveau moyen, et il est possible que de mauvaises conditions de marché aient une incidence sur la valeur des actions dans lequel le produit investit et par voie de conséquence sur la valeur du produit lui-même.

Ce niveau de risque reflète le fait que le produit investit principalement dans des actions, et qu'il peut favoriser des secteurs économiques particuliers ou des régions particulières, y compris les marchés émergents.

Dans des conditions de marché inhabituelles, d'autres risques pourraient apparaître : risque de liquidité (difficulté de vendre les obligations convertibles au prix souhaité et au moment voulu), de contrepartie (si une entité avec laquelle le produit fait affaire venait à ne plus être disposée à honorer ses engagements ou ne serait plus en mesure de le

faire), juridiques et fiscaux (changements apportés à la législation étrangère, parfois rétroactivement). Veuillez consulter le prospectus pour plus de détails.

Ce produit n'intégrant pas de protection du capital, notamment contre les aléas de marché, vous pourriez perdre tout ou partie de votre investissement, mais pas plus que le montant de votre investissement.

Informations Légales

Le présent rapport trimestriel de gestion ne constitue en aucun cas un conseil en investissement.

La société de gestion peut, dans les conditions prévues par l'article 93bis de la Directive 2009/65/EC, décider de suspendre la commercialisation des classes d'action du fonds en Belgique. Les investisseurs disposeront alors, d'un délai de préavis leur permettant de sortir sans frais.

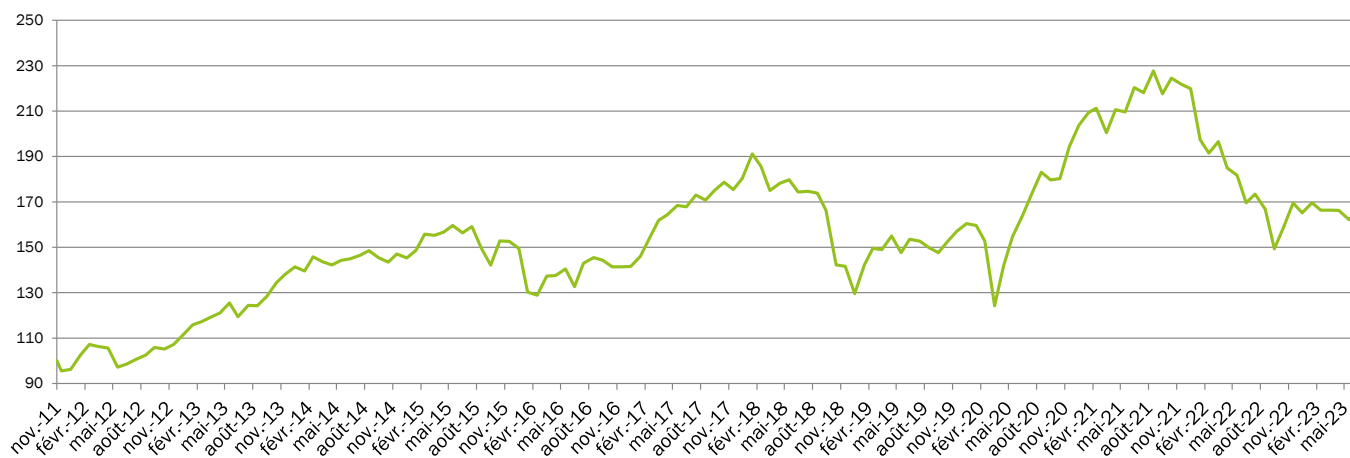
Les plaintes et réclamations peuvent être adressées à l'attention du « Compliance officer », à l'adresse suivante : TreeTop Asset Management Belgium, rue des Francs 79 boîte 7 - 1040 Bruxelles. Nous vous enverrons un accusé de réception dans les 5 jours ouvrables. Nous analyserons votre plainte, le cas échéant en concertation avec la société de gestion, et y apporterons une réponse circonstanciée dans le mois suivant la réception de celle-ci, pour autant que la plainte soit complète et précise.

Pour toute réclamation relative aux produits et services d'investissement, vous pouvez vous adresser à l'Ombudsfin du secteur financier : Service de médiation Banques – crédits – placements, North Gate II, Avenue Roi Albert II 8 à B-1000 Bruxelles (www.ombudsfin.be ou ombudsman@ombudsfin.be). Le service de Médiation pourra suggérer des solutions pour le règlement du différend. A défaut d'accord sur les solutions proposées, chaque partie peut saisir les tribunaux compétents.

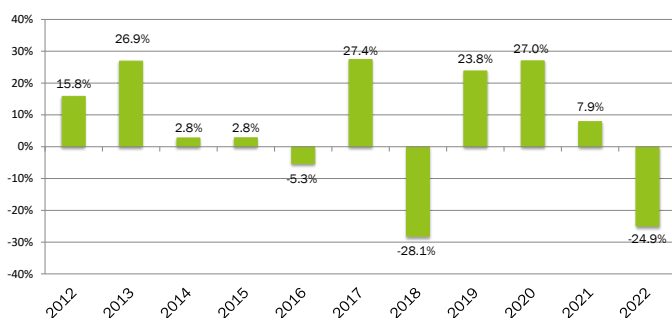
Vous pouvez obtenir un résumé des droits des investisseurs sur <https://www.treetopam.com/fr/informations-reglementaires> (en français) dans la section "Droits des investisseurs dans les OPC gérés par TreeTop".

Performances de TreeTop Global Dynamic AH EUR au 30 juin 2023

Evolution de la VNI de TreeTop Global Dynamic AH EUR¹ depuis l'origine



Performances annuelles de TreeTop Global Dynamic AH EUR¹ depuis l'origine



Résumé des performances au 30 juin 2023

TreeTop Global Dynamic AH EUR ¹	
Rendements cumulés	
1 mois	2.6%
3 mois	0.0%
YTD	0.8%
1 an	-1.9%
Rendements actuariels annualisés	
3 ans	0.5%
5 ans	-0.9%
10 ans	3.4%
Origine	4.5%

Source : Degroof Petercam Asset Services pour la période 2011 - 2023 (base 100 au 15/11/11).

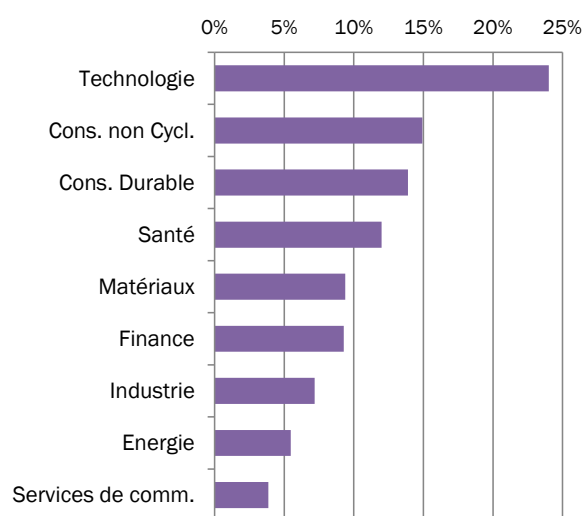
Les performances passées et l'évolution de la VNI ne constituent pas une garantie des performances futures.

Les rendements, calculés dans la devise de référence (EUR), ne tiennent pas compte des frais d'entrée ni des taxes qu'une personne physique résidente belge pourrait éventuellement avoir à payer.

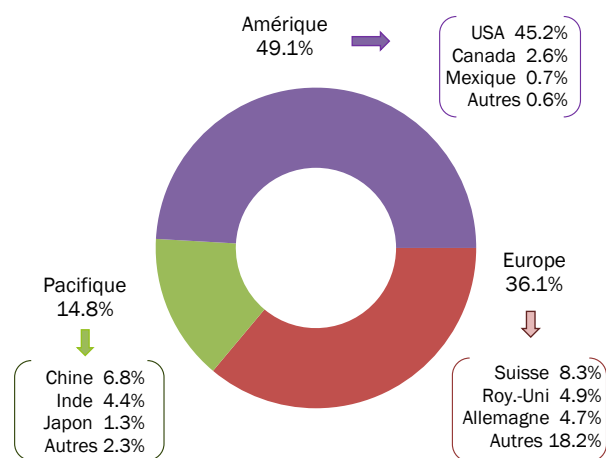
¹ D'autres classes d'action existent (A EUR, DH EUR et D EUR), et les rendements y relatifs ainsi que l'évolution de la valeur nette d'inventaire sont disponibles sur simple demande et sans frais auprès de TreeTop Asset Management S.A. et figurent également sur le site <https://www.treetopam.com/fr/fonds/les-fonds-actifs-treetop>.

Structure du Portefeuille au 30 juin 2023

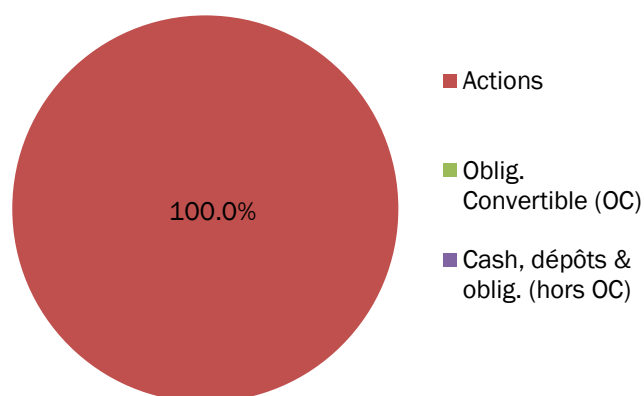
Diversification sectorielle



Diversification géographique



Type de valeurs mobilières



Principales positions du portefeuille

Valeur Mobilière	Emetteur	Sous-jacent	Secteur	Pays	% VNI
Action	FUFENG GROUP	FUFENG GROUP	MATÉRIAUX	CHINE	4%
Action	CISCO SYSTEMS	CISCO SYSTEMS	TECHNOLOGIE	USA	3%
Action	INTEL	INTEL	TECHNOLOGIE	USA	3%
Action	JPMORGAN CHASE	JPMORGAN CHASE	FINANCE	USA	3%
Action	DOW W/I	DOW W/I	MATÉRIAUX	USA	3%
Action	VERIZON COMM.	VERIZON COMM.	SERVICES DE COMM.	USA	3%
Action	COCA COLA	COCA COLA	CONS. NON CYCL.	USA	3%
Action	IBM	IBM	TECHNOLOGIE	USA	3%
Action	CHEVRON	CHEVRON	ENERGIE	USA	2%
Action	DINO POLSKA	DINO POLSKA	CONS. NON CYCL.	POLOGNE	2%
TOTAL					29%

Source : TreeTop Asset Management S.A.

Composition du Portefeuille au 30 juin 2023 (1/3)

Sous jacent	Région	% portf.	Secteur	Type valeurs mob.
3M CO	AMER/USA	2.05	INDUSTRIE	Action
AB DYNAMICS	EUROPE	0.40	CONS. DURABLE	Action
ABBVIE	AMER/USA	1.14	SANTE	Action
ADOBE SYSTEMS INC	AMER/USA	0.22	TECHNOLOGIE	Action
ADYEN	EUROPE	0.71	TECHNOLOGIE	Action
AEROVIRONMENT INC	AMER/USA	0.17	INDUSTRIE	Action
AIXTRON	EUROPE	0.89	TECHNOLOGIE	Action
ALIBABA GROUP HOLDING ADR	PAC/CHINE	0.43	CONS. DURABLE	Action
AMGEN INC	AMER/USA	1.01	SANTE	Action
APOLLO HOSPITALS ENTERPRISE	PAC/INDE	0.69	SANTE	Action
ARCA CONTINENTAL	AMER/USA	0.30	CONS. NON CYCL.	Action
ASHTAD GROUP PLC	EUROPE	1.16	INDUSTRIE	Action
ASM INTERNATIONAL	EUROPE	0.81	TECHNOLOGIE	Action
ASML HOLDING NV	EUROPE	1.59	TECHNOLOGIE	Action
ATEA	EUROPE	0.90	TECHNOLOGIE	Action
ATS CORP	AMER/CANADA	0.20	INDUSTRIE	Action
AUTOZONE INC	AMER/USA	0.30	CONS. DURABLE	Action
AXON ENTERPRISE	AMER/USA	0.38	INDUSTRIE	Action
BANK RAKYAT INDONESIA PERSER	PAC/INDONESIE	0.35	FINANCE	Action
BRITANNIA INDUSTRIES LTD	PAC/INDE	0.20	CONS. NON CYCL.	Action
BROADCOM INC	AMER/USA	2.07	TECHNOLOGIE	Action
BUMRUNGRAD HOSPITAL (F)	PAC/THAILANDE	0.20	SANTE	Action
BURBERRY GROUP PLC	EUROPE	0.32	CONS. DURABLE	Action
BURCKHARDT COMPRESSION	EUROPE	0.80	INDUSTRIE	Action
BYD	PAC/CHINE	0.26	CONS. DURABLE	Action
CHEVRON	AMER/USA	2.26	ENERGIE	Action
CHOW TAI FOOK JEWELLERY	PAC/HK	0.27	CONS. DURABLE	Action
CISCO SYSTEMS	AMER/USA	3.11	TECHNOLOGIE	Action
CITIGROUP INC	AMER/USA	1.24	FINANCE	Action
COCA COLA	AMER/USA	2.62	CONS. NON CYCL.	Action
COCA COLA FEMSA	AMER/USA	0.18	CONS. NON CYCL.	Action
COMCAST CORP-CLASS A	AMER/USA	1.50	CONS. DURABLE	Action
COMFORT SYSTEMS	AMER/USA	0.35	INDUSTRIE	Action
DESCARTES SYSTEMS	AMER/CANADA	0.32	TECHNOLOGIE	Action
DEUTSCHE BOERSE AG	EUROPE	0.56	FINANCE	Action
DEXCOM INC	AMER/USA	0.60	SANTE	Action
DINO POLSKA SA	EUROPE	2.14	CONS. NON CYCL.	Action
DLF LTD	PAC/INDE	0.44	FINANCE	Action
DOW INC-W/I	AMER/USA	2.79	MATERIAUX	Action
DOXIMITY	AMER/USA	0.23	SANTE	Action
EICHER MOTORS LTD	PAC/INDE	0.26	CONS. DURABLE	Action
ELMOS SEMICONDUCTOR	EUROPE	0.96	TECHNOLOGIE	Action
EXXON MOBIL	AMER/USA	1.22	ENERGIE	Action
...

Source : TreeTop Asset Management S.A.

Composition du Portefeuille au 30 juin 2023 (2/3)

Sous jacent	Région	% portf.	Secteur	Type valeurs mob.
...
FERRARI NV	EUROPE	0.39	CONS. DURABLE	Action
FIRSTSERVICE	AMER/CANADA	0.18	FINANCE	Action
FUFENG GROUP LTD	PAC/CHINE	4.20	MATERIAUX	Action
GERONIMO MARTINS	EUROPE	0.65	CONS. NON CYCL.	Action
GODREJ PROPERTIES LTD	PAC/INDE	0.19	FINANCE	Action
GRUPO AEROPORT DEL PACIFIC	AMER/USA	0.23	INDUSTRIE	Action
GRUPO ECOENER	EUROPE	0.68	ENERGIE	Action
H WORLD	PAC/CHINE	0.24	CONS. DURABLE	Action
HAIDILAO INTERNATIONAL HOLDG	PAC/CHINE	0.19	CONS. DURABLE	Action
HDFC BANK	PAC/INDE	0.33	FINANCE	Action
HEICO CORP	AMER/USA	0.34	INDUSTRIE	Action
HEXATRONIC	EUROPE	0.54	INDUSTRIE	Action
HILL & SMITH HOLDINGS PLC	EUROPE	0.55	MATERIAUX	Action
ICICI BANK	PAC/INDE	0.25	FINANCE	Action
INDIAN HOTELS CO LTD	PAC/INDE	0.23	CONS. DURABLE	Action
INFICON HOLDING AG-REG	EUROPE	1.34	TECHNOLOGIE	Action
INTEL CORP	AMER/USA	2.95	TECHNOLOGIE	Action
IBM	AMER/USA	2.53	TECHNOLOGIE	Action
JOHNSON & JOHNSON	AMER/USA	1.19	SANTE	Action
JONJEE HIGH-TECH INDUSTRIAL A	PAC/CHINE	0.19	CONS. NON CYCL.	Action
JPMORGAN CHASE & CO	AMER/USA	2.92	FINANCE	Action
KALBE FARMA TBK PT	PAC/INDONESIE	0.25	SANTE	Action
KHANG DIEN HOUSE TRAD. AND INVEST. WRT (CLSA)	PAC/VIETNAM	0.31	FINANCE	Action
LPP	EUROPE	0.36	CONS. DURABLE	Action
LVMH MOET HENNESSY LOUIS VUI	EUROPE	0.37	CONS. DURABLE	Action
MACROTECH DEVELOPERS	PAC/INDE	0.34	INDUSTRIE	Action
MARUTI SUZUKI INDIA LTD	PAC/INDE	0.27	CONS. DURABLE	Action
MCDONALD'S	AMER/USA	1.34	CONS. DURABLE	Action
MEDTRONIC PLC	EUROPE	1.30	SANTE	Action
MEITUAN DIANPING B	PAC/CHINE	0.41	CONS. DURABLE	Action
MELEXIS	EUROPE	0.33	TECHNOLOGIE	Action
MERCADOLIBRE INC	AMER/ARGENTINE	0.27	TECHNOLOGIE	Action
MERCK & CO. INC	AMER/USA	1.43	SANTE	Action
METSO CORP	EUROPE	0.62	INDUSTRIE	Action
MOBILE WORLD INVESTMENT WRT (CLSA)	PAC/VIETNAM	0.26	CONS. DURABLE	Action
MOBILEYE GLOBAL	EUROPE	0.22	CONS. DURABLE	Action
NESTLE SA-REG	EUROPE	1.44	CONS. NON CYCL.	Action
NETCOMPANY GROUP AS	EUROPE	0.44	TECHNOLOGIE	Action
NEW ORIENTAL EDUCATION	PAC/CHINE	0.19	CONS. NON CYCL.	Action
NOVANTA	AMER/CANADA	0.30	TECHNOLOGIE	Action
NOVARTIS AG-REG	EUROPE	1.46	SANTE	Action
NOVO NORDISK A/S-B	EUROPE	0.42	SANTE	Action
NVIDIA CORP	AMER/USA	0.13	TECHNOLOGIE	Action
PARTNERS GROUP HOLDING	EUROPE	0.33	FINANCE	Action
PB FINTECH	PAC/INDE	0.21	TECHNOLOGIE	Action
PEPSICO INC	AMER/USA	1.35	CONS. NON CYCL.	Action
...

Source : TreeTop Asset Management S.A.

Composition du Portefeuille au 30 juin 2023 (3/3)

Sous jacent	Région	% portf.	Secteur	Type valeurs mob.
...
PFIZER INC	AMER/USA	0.95	SANTE	Action
POOL CORP	AMER/USA	0.34	CONS. DURABLE	Action
PROCTER & GAMBLE CO/THE	AMER/USA	1.32	CONS. NON CYCL.	Action
PROGRESSIVE	AMER/USA	0.25	FINANCE	Action
PROYA COSMETIC-A WRT (CLSA)	PAC/CHINE	0.26	CONS. NON CYCL.	Action
PUMA AG	EUROPE	0.30	CONS. DURABLE	Action
PVA TEPLA	EUROPE	0.68	TECHNOLOGIE	Action
RAIA DROGASIL	AMER/BRESIL	0.27	CONS. NON CYCL.	Action
RIGHTMOVE	EUROPE	0.67	SERVICES DE COMM.	Action
RINGKJOEBING LANDBOBANK	EUROPE	0.50	FINANCE	Action
ROCHE HOLDING AG-GENUSSCHEIN	EUROPE	1.13	SANTE	Action
ROYAL BANK OF CANADA	AMER/CANADA	1.24	FINANCE	Action
S.O.I.T.E.C.	EUROPE	1.07	TECHNOLOGIE	Action
SEA LTD-ADR	PAC/SINGAPOUR	0.11	TECHNOLOGIE	Action
SES- IMAGOTAG	EUROPE	0.62	TECHNOLOGIE	Action
SESA	EUROPE	0.58	TECHNOLOGIE	Action
SHELL	EUROPE	1.31	ENERGIE	Action
SHOPIFY INC - CLASS A	AMER/CANADA	0.32	TECHNOLOGIE	Action
SIKA AG-REG	EUROPE	0.68	MATERIAUX	Action
SMA SOLAR TECHNOLOGY	EUROPE	0.44	TECHNOLOGIE	Action
SUMBER ALFARIA TRIJAYA TBK P	PAC/INDONESIE	0.27	CONS. NON CYCL.	Action
TECHNOGYM	EUROPE	0.48	CONS. DURABLE	Action
TESLA MOTORS INC	AMER/USA	0.13	CONS. DURABLE	Action
TITAN CO LTD	PAC/INDE	0.29	CONS. DURABLE	Action
TOYOTA MOTOR COR	PAC/JAPON	1.34	CONS. DURABLE	Action
TRIGANO	EUROPE	0.52	CONS. DURABLE	Action
TVS MOTOR CO LTD	PAC/INDE	0.19	CONS. DURABLE	Action
UNILEVER	EUROPE	1.35	CONS. NON CYCL.	Action
VARUN BEVERAGES	PAC/INDE	0.49	CONS. NON CYCL.	Action
VAT Group	EUROPE	1.16	MATERIAUX	Action
VERIZON COMMUNICATIONS INC	AMER/USA	2.62	SERVICES DE COMM.	Action
VIPSHOP HOLDING LTD ADR	PAC/CHINE	0.41	CONS. DURABLE	Action
VITESCO TECHNOLOGIES	EUROPE	0.92	CONS. DURABLE	Action
WALGREENS BOOTS ALLIANCE INC	AMER/USA	1.90	CONS. NON CYCL.	Action
WATCHES OF SWITZERLAND	EUROPE	0.44	CONS. DURABLE	Action
WIRTUALNA POLSKA	EUROPE	0.57	SERVICES DE COMM.	Action
WOLFSPEED INC	AMER/USA	0.11	TECHNOLOGIE	Action
YADEA	PAC/HK	0.33	CONS. DURABLE	Action
ZILLOW	AMER/USA	0.19	FINANCE	Action
TOTAL		100.01		

Source : TreeTop Asset Management S.A.

Le mot "**FONDS**" est utilisé comme terme générique pour désigner une SICAV ou un compartiment de SICAV.

SECTEUR DE LA CONSOMMATION DURABLE (ou Consommation Discrétionnaire) : Le secteur de la Consommation Discrétionnaire englobe les sociétés qui ont tendance à être les plus sensibles aux cycles économiques. Son segment de fabrication comprend : l'automobile, les biens ménagers durables, les équipements de loisirs et le textile et l'habillement. Son segment des services comprend : les hôtels, les restaurants et autres installations de loisirs, la production et les services liés aux médias, le commerce de détail et services associés.

SECTEUR DE LA CONSOMMATION NON-CYCLIQUE : Le secteur de la Consommation Non-Cyclique englobe les sociétés dont les activités sont moins sensibles aux cycles économiques. Il comprend les fabricants et distributeurs d'alimentation, de boissons et de tabac et les producteurs de biens ménagers non durables et de produits d'hygiène personnelle. Il comprend également le commerce de détail alimentaires et pharmaceutique ainsi que les hypermarchés et grands centres commerciaux.