



TreeTop World ESG Leaders Equity Index Compartiment van TreeTop SICAV

Beheerd door TreeTop Asset Management S.A., Beheermaatschappij naar Luxemburgs recht

Dit kwartaalverslag biedt op zich alleen geen volledige informatie over de bevek en moet vóór elke belegging samen worden gelezen met de Essentiële Beleggersinformatie (EBi), het prospectus, alsook het recentste jaar-/halfjaarverslag van de bevek.

Technische Fiche

Algemene Inlichtingen

<i>Naam van het compartiment</i>	TreeTop World ESG Leaders Equity Index, een compartiment van TreeTop SICAV
<i>Rechtsvorm</i>	Compartiment van een BEVEK naar Belgisch recht
<i>Producttype</i>	Instellingen voor collectieve belegging
<i>Productduur</i>	Onbepaald
<i>Valuta</i>	EUR
<i>Beleggingsdoel</i>	<p>Het fonds streeft ernaar, in het kader van een passief beheer, het rendement van de Index MSCI ACWI ESG Leaders Index met herbelegde netto-dividenden (net return) (hierna de "Index"), zo nauwkeurig mogelijk te repliceren, in zowel positieve als negatieve richting.</p> <p>De Beheervenootschap streeft naar een ex-ante tracking error, d.w.z. het verschil tussen de waardering van de aandelen van het fonds en de index, van minder dan 1,5% (de Beheervenootschap garandeert niet dat deze doelstelling behaald wordt) en 5% voor klassen van deelnemingsrechten met een gedeeltelijke valuta-afdekking.</p> <p>Voor klassen van deelnemingsrechten met een gedeeltelijke valuta-afdekking: een afdekking ter hoogte van 100% van het wisselkoersrisico tegenover de EUR voor de volgende valuta's: USD, GBP, JPY, CAD, CHF en AUD. Voor de overige valuta's is er geen afdekking. Op basis van de samenstelling van de Index op 31 December 2020 betekent dit dat ongeveer 15% van de portefeuille niet is afgedekt tegen wisselkoersrisico. Dit percentage kan in de loop van de tijd veranderen, afhankelijk van de weging van de niet-afgedekte valuta's in de Index. Vooral door de toegepaste afdeckingsstrategie van het wisselkoersrisico kunnen de verschillende klassen van deelnemingsrechten een afwijkende tracking error t.o.v. de Index vertonen. Voor wat betreft deze klasse wordt het wisselkoersrisico beperkt door een gedeeltelijke afdekking, maar de tracking error t.o.v. de niet tegen wisselkoersschommelingen afgedekte index MSCI ACWI zal hoger zijn. Op basis van de ontwikkeling van de tracking error in het verleden wordt de waarde ervan geschat op 5% (onder normale marktomstandigheden). In geval van sterke volatiliteit op de valutamarkt kan deze waarde hoger uitvallen.</p> <p>De Index is een door de internationale indexleverancier MSCI Inc. ("MSCI") berekende en gepubliceerde aandelenindex. De Index MSCI ACWI ESG Leaders Index is samengesteld uit de belangrijkste waarden op de aandelenmarkten van zowel ontwikkelde als opkomende landen. Het gaat om waarden binnen de MSCI ACWI Index die volgens de indexprovider de beste scores hebben op ecologisch, sociaal en governancevlak (ESG).</p> <p>De blootstelling aan de index zal overwegend worden ingenomen via fysieke replicatie, met een rechtstreekse belegging in de indexcomponenten. Deze replicatie kan operationele kosten veroorzaken, die een forse impact op het rendement van de portefeuille kunnen hebben. Deze kosten worden gedragen door de activa van het fonds bovenop de kosten vermeld in het EBi</p> <p>Om het aantal inkomende en uitgaande effecten te beperken en om rekening te houden met de specifieke kenmerken van bepaalde lokale aandelenmarkten (markttoegang, liquiditeit, lokale belastingen) kan de Beheervenootschap naast een fysieke replicatie ook een synthetische replicatie, met behulp van derivaten zoals termijncontracten en/of andere ICB's met inbegrip van</p>

Exchange Traded Funds, toepassen. In geval van synthetische replicatie van de Index neemt het tegenpartijrisico toe.

Als afdekkingspositie en/of om de beheerdoelstelling te behalen, kunnen ook financiële termijnsinstrumenten worden ingezet.

Het nettoresultaat en de gerealiseerde netto-meerwaarden van het fonds worden systematisch herbelegd.

U kunt op elke willekeurige bankwerkdag in Brussel een verzoek tot terugkoop van uw deelbewijzen indienen; de terugkooptransacties worden dagelijks uitgevoerd, onder voorbehoud van de beperkingen die werden voorzien in het prospectus en de statuten.

Aanbeveling: dit fonds is wellicht niet geschikt voor beleggers die van plan zijn hun geld binnen 5 jaar op te nemen.

De C en CH aandelenklasse zijn voorbehouden voor beleggers met een rekening bij de Distributeur, TreeTop Asset Management Belgium, die bij hun inschrijving de Distributeur de opdracht geven om in hun naam een gift te doen aan de Koning Boudewijnstichting ten belope van 2% van hun belegging (dus bij een belegging van 100, een inschrijving van 98 en een gift van 2).

Het fonds biedt geen kapitaalbescherming of kapitaalgarantie, noch een garantie op een vast rendement.

Deze doelstellingen en het beleggingsbeleid zijn een getrouwe kopie van deze opgenomen in de EBI van het compartiment.

<i>Aandelenklasse</i>	<u>Klasse</u>	<u>Dividendbeleid</u>	<u>Oprichtingsdatum</u>	<u>Wisselkoersrisico afdekking</u>	<u>ISIN Code</u>
	A EUR	Kapitalisatie	09/03/2015	Nee	BE6275981817
	AH EUR	Kapitalisatie	09/03/2015	Ja	BE6275985859
	C EUR	Kapitalisatie	29/09/2017	Nee	BE6297537068
	CH EUR	Kapitalisatie	29/09/2017	Ja	BE6297540096

Netto-activa (op 30/06/21) € 244 miljoen

Aanbevolen houdperiode Meer dan 5 jaar

Karakteristieken van de MSCI ACWI ESG Leaders Index en ESG informatie (over ecologische, sociale en governanceaspecten)

TreeTop World ESG Leaders Equity Index is een product dat milieu- of sociale kenmerken bevordert in de zin van artikel 8 van de SFDR, aangezien het de MSCI ACWI ESG Leaders Index repliceert, en het heeft geen duurzame beleggingsdoelstelling. Het is een passief beheerd compartiment.

De index MSCI ACWI ESG Leaders Index ('de Index') is een index van aandelen samengesteld uit effecten van bedrijven die de beste noteringen laten optekenen (benadering 'Best-in-Class') op het vlak van ecologische, sociale en governanceaspecten (ESG). Deze bedrijven maken deel uit van de MSCI ACWI Index: een representatieve index van mid- en midcapaandelen uit 23 ontwikkelde landen en 26 opkomende markten ('de Kaderindex').

De MSCI ACWI ESG Leaders Index is opgebouwd door twee filters toe te passen op de bedrijven die de Kaderindex (MSCI AWI) vormen :

- De **uitsluiting** van bedrijven die betrokken zijn bij controversiële activiteiten (voorbeeld van uitgesloten activiteiten : alcohol, kansspelen, tabak en wapens)
- **ESG-score** voor de overige bedrijven vervolgens door MSCI beoordeeld, houdt rekening met ongeveer 35 ESG-onderwerpen op het vlak van milieu (zoals carbon footprint van producten of watergebruik), op het vlak van maatschappij (zoals veiligheid en gezondheid op het werk of kwaliteit en veiligheid van de producten) en op het vlak van governance (zoals de samenstelling van de Raad van Bestuur of de rechten van de aandeelhouders)
- **Selectie opgericht door de MSCI van bedrijven met de hoogste ESG-scores**, door bedrijven op te nemen in de Kaderindex die 50% vertegenwoordigen van de marktkapitalisatie van elke sector en regio.

MSCI Inc. is de internationale indexleverancier verantwoordelijk voor het evalueren van de selectiecriteria (bijkomende informatie beschikbaar op www.msci.com.)

Raadpleeg het prospectus van TreeTop SICAV voor meer informatie over ecologische, sociale en governanceaspecten.

Beheer en Distributie

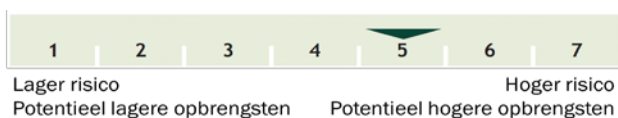
Beheermaatschappij en promotor	TreeTop Asset Management S.A., Beheermaatschappij naar Luxemburgs recht
Beheerder bij delegatie	Amundi Asset Management S.A.
Distributeur	TreeTop Asset Management Belgium S.A.
Depositobank	CACEIS Bank, Belgium Branch
Financiële Dienst (België)	CACEIS Belgium S.A.

Externe auditor	Deloitte Réviseurs d'Entreprises BV
Berekeningsfrequentie	Dagelijks
NIW overleg	NIW gepubliceerd in l'Echo en De Tijd
Initiële minimum-investering	A en AH : 250€ C en CH : 2500€
Sluiting van de ontvangst van orders	14:00 elke bankwerkdag
Goedgekeurd door Documenten	België De EBi, de prospectus en het laatste verslag in het Nederlands en Frans, zijn op eenvoudig verzoek en zonder kosten te verkrijgen bij TreeTop Asset Management Belgium, Frankenstraat 79 bus 7, 1040 Brussel, of bij de financiële instelling in België belast met het administratief beheer: CACEIS Belgium NV, Havenlaan 86C bus 320, 1000 Brussel, of op onze website www.treetopam.com

Kosten en belastingen

Instapkosten voor A en AH Klassen	0.10% ten gunste van het compartiment
Instapkosten voor C en CH Klassen	0.10% ten gunste van het compartiment Gift 2% bij inschrijving. De C en CH aandelenklasse zijn voorbehouden voor beleggers met een rekening bij de Distributeur, TreeTop Asset Management Belgium, die bij hun inschrijving de Distributeur de opdracht geven om in hun naam een gift te doen aan de Koning Boudewijnstichting ten belope van 2% van hun belegging (dus bij een belegging van 100, een inschrijving van 98 en een gift van 2).
Uitstapkosten	0.05% ten gunste van het compartiment
Omzetkosten	0.1% + het eventueel verschil tussen de verkoopprovisie van het nieuwe compartiment en dat van het huidige compartiment
Lopende kosten	A: 0.85%; AH: 0.85% ; C: 0.50% ; CH: 0.40% (beheerkosten zijn inbegrepen in de lopende kosten)
Prestatievergoeding	Niet van toepassing
Taks op beursverrichtingen	1.32% max. € 4000
Belgische bronbelasting bij terugbetaling	Niet van toepassing
Belgische roerende voorheffing	Niet van toepassing
De fiscale regelgeving geldt voor de gemiddelde retail klant in de hoedanigheid van een natuurlijk persoon en Belgisch ingezetene.	

Risico- en opbrengstprofiel



Het fonds biedt geen kapitaalbescherming of kapitaalgarantie, noch een garantie op een vast rendement. Het fonds is ingedeeld in deze specifieke categorie omdat het in aandelen belegt. Deze zijn in het algemeen risicovoller dan obligaties en geldmarktinstrumenten. De volgende, aanzienlijke risico's van het fonds zijn niet in de indicator verwerkt: het duurzaamheidsrisico (verwijst naar een gebeurtenis of omstandigheid op ecologisch, sociaal of governancevlak die een wezenlijk negatief effect op de waarde van een belegging kan veroorzaken), het tegenpartijrisico (het risico dat een marktdeelnemer failliet gaat, waardoor hij zijn verplichtingen jegens het fonds niet kan nakomen. Dit risico ontstaat door het gebruik van afgeleide financiële instrumenten voor de synthetische replicatie van de Index of om het wisselkoersrisico af te dekken), en het wisselkoersrisico (voor een fonds dat in effecten belegt die in andere valuta's luiden dan de valuta van het fonds, is het risico reëel dat de waarde van een belegging wordt beïnvloed door wisselkoersschommelingen).

Juridische Informatie

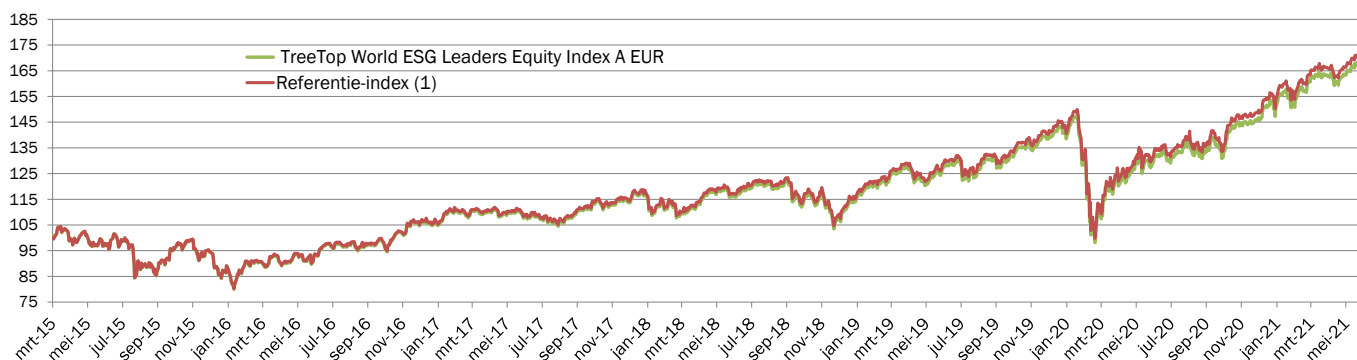
Het kwartaalverslag mag in geen enkel geval beschouwd worden als beleggingsadvies.

Richt uw klacht schriftelijk aan de "Compliance officer" op het volgende adres: TreeTop Asset Management Belgium, Frankenstraat 79 bus 7 te 1040 Brussel. We sturen u binnen de 5 werkdagen een ontvangstbevestiging. We zullen uw klacht analyseren, indien nodig in overleg met de beheermaatschappij, en u een gedetailleerd antwoord bezorgen binnen de maand na de ontvangst ervan, op voorwaarde dat de klacht volledig en precies is.

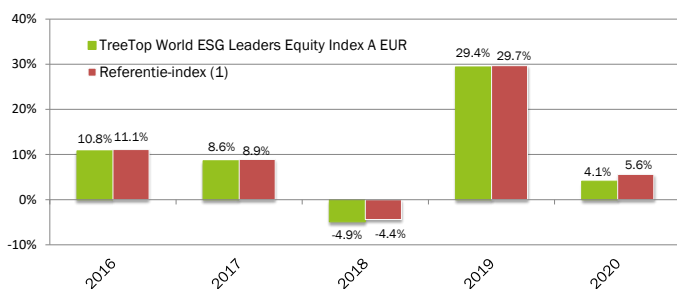
Als u meent geen voldoende antwoord ontvangen te hebben van onze kant, kunt u voor een klacht rond beleggingsproducten en -diensten contact opnemen met de Ombudsman voor de financiële sector: Bemiddelingsdienst Banken – Krediet – Beleggingen, Ombudsfin, North Gate II, Koning Albert II-laan 8 in B-1000 Brussel (internetsite: www.ombudsfin.be en e-mailadres: ombudsman@ombudsfin.be). De bemiddelingsdienst kan dan oplossingen suggereren om uw geschil te regelen. Bij gebrek aan akkoord over de voorgestelde oplossingen kan elke partij het geschil voor een bevoegde rechtbank brengen.

Prestaties van TreeTop World ESG Leaders Equity Index A EUR op 30 Juni 2021

Evolutie van de NIW van TreeTop World ESG Leaders Equity Index A EUR² vs. Referentie-index¹



Jaarlijkse prestatie van TreeTop World ESG Leaders Equity Index A EUR² vs. Referentie-index¹ sinds 2016



Prestaties op 30 Juni 2021

	TreeTop World ESG Leaders Equity Index A ²	Referentie-index ¹
Cumulatieve rendementen		
1 maand	4.6%	4.7%
3 maanden	5.3%	5.3%
YTD	17.4%	17.2%
1 jaar	31.9%	32.1%
Actuariële rendementen op jaarbasis		
3 jaar	13.7%	14.0%
5 jaar	12.8%	13.2%
Sinds begin	9.1%	9.4%

¹ Vanaf de lancering tot 25/01/2021 was de referentie-index MSCI ACWI Index nettodividenden herbelegd in EUR (Bloomberg code: NDEEWNR). Sinds 26/01/2021 is de referentie-index MSCI ACWI ESG Leaders Index nettodividenden herbelegd in EUR (Bloomberg code: NE703303). De prestatie die werd behaald vóór die datum werd gerealiseerd in omstandigheden die niet langer bestaan.

Bronnen: Amundi Asset Management en MSCI voor de periode 2015-2021 (basis 100 sinds begin 09/03/15).

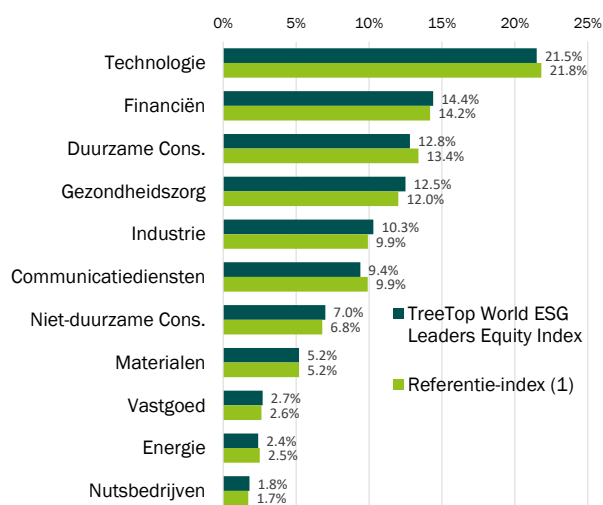
In het verleden behaalde resultaten en de evolutie van de NIW van de bevek zijn geen garantie voor de toekomst.

De rendementen zijn berekend in de basisvaluta (EUR), omvatten niet de instapvergoedingen of de belastingen die een Belgische natuurlijke persoon mogelijk moet betalen.

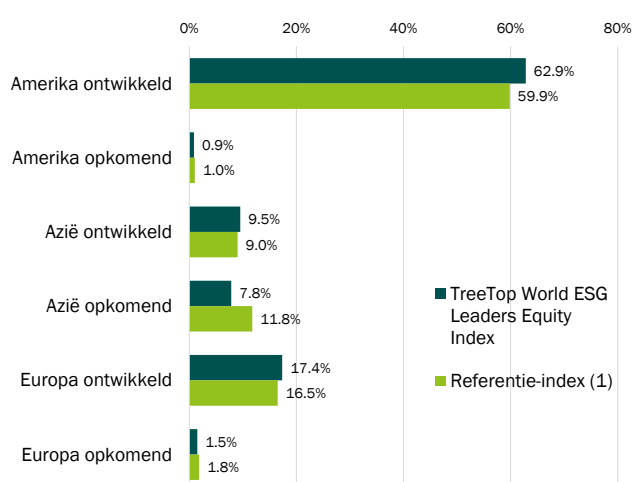
² Andere aandelenklassen bestaan, en de rendementen alsook de evolutie van de netto inventariswaarde zijn kosteloos beschikbaar op aanvraag bij TreeTop Asset Management en staan eveneens ook op de site www.treetopam.com.

Structuur van de Portefeuille en van de Referentie-index op 30 Juni 2021

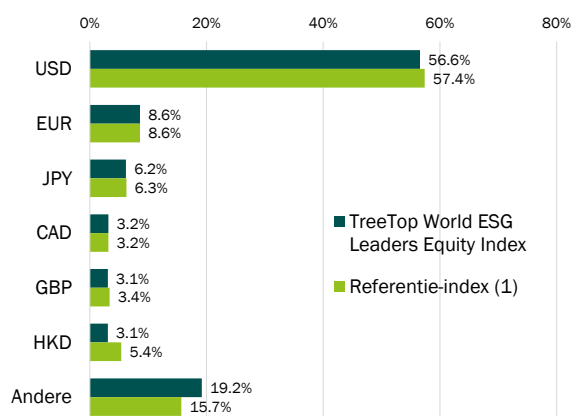
Sectorale verdeling



Geografische verdeling



Verdeling per valuta



10 voornaamste posities

Naam van het aandeel	TreeTop Wld ESG Lead Eq Index	Referentie Index ⁽¹⁾
MICROSOFT CORP	5.7%	5.7%
ALPHABET INC	4.3%	4.4%
TESLA INC	1.6%	1.5%
NVIDIA CORP	1.4%	1.5%
JOHNSON & JOHNSON	1.3%	1.3%
VISA INC	1.2%	1.2%
HOME DEPOT INC/THE	1.0%	1.0%
PROCTER & GAMBLE CO/THE	1.0%	1.0%
MASTERCARD INC	1.0%	1.0%
WALT DISNEY CO/THE	0.9%	0.9%
TOTAAL	19.4%	19.5%

(1) De Referentie-index is de MSCI ACWI ESG Leaders Index

Bronnen: Amundi Asset Management en MSCI

50 voornaamste posities* van de Portefeuille op 30 Juni 2021

Onderliggende waarde	Val.	Regio	% portf	Sector
AMUNDI MSCI EMERGING MARKETS	EUR	ANDERE	9.3%	FONDS
MICROSOFT CORP	USD	VS	5.7%	TECHNOLOGIE
ALPHABET -C-	USD	VS	2.2%	TECHNOLOGIE
ALPHABET INC	USD	VS	2.1%	TECHNOLOGIE
TESLA MOTORS INC	USD	VS	1.6%	INDUSTRIE
NVIDIA	USD	VS	1.4%	TECHNOLOGIE
JOHNSON AND JOHNSON	USD	VS	1.3%	GEZONDHEITZORG
VISA INC	USD	VS	1.2%	DUURZAME CONS.
HOME DEPOT INC	USD	VS	1.0%	DUURZAME CONS.
PROCTER AND GAMBLE	USD	VS	1.0%	DUURZAME CONS.
MASTERCARD -A-	USD	VS	1.0%	FINANCIËN
WALT DISNEY CO/THE	USD	VS	0.9%	DUURZAME CONS.
ASML HLDG	EUR	NEDERLAND	0.8%	TECHNOLOGIE
ADOBE INC	USD	VS	0.8%	TECHNOLOGIE
ROCHE HOLDING LTD	CHF	ZWITSERLAND	0.8%	GEZONDHEITZORG
INTEL CORP	USD	VS	0.7%	TECHNOLOGIE
VERIZON COMMUNICATIO	USD	VS	0.7%	COMMUNICATIEDIENSTEN
CISCO SYSTEMS INC	USD	VS	0.7%	INDUSTRIE
SALESFORCE COM.INC	USD	VS	0.7%	TECHNOLOGIE
COCA-COLA CO/THE	USD	VS	0.6%	NIET-DUURZAME CONS.
NIKE INC	USD	VS	0.6%	DUURZAME CONS.
PEPSICO INC/NC	USD	VS	0.6%	NIET-DUURZAME CONS.
MERCK AND CO	USD	VS	0.6%	GEZONDHEITZORG
THERMO FISHER SCIEN	USD	VS	0.6%	TECHNOLOGIE
ACCENTURE	USD	IERLAND	0.6%	DUURZAME CONS.
ELI LILLY AND CO	USD	VS	0.5%	GEZONDHEITZORG
MCDONALD'S CORP	USD	VS	0.5%	DUURZAME CONS.
TEXAS INSTRUMENTS IN	USD	VS	0.5%	TECHNOLOGIE
SHOPIFY -A-	CAD	CANADA	0.5%	TECHNOLOGIE
ASTRAZENECA PLC	VKP	VK	0.5%	GEZONDHEITZORG
UNILEVER	VKP	VK	0.5%	NIET-DUURZAME CONS.
LINDE PLC (USD)	USD	IERLAND	0.4%	INDUSTRIE
UNITED PARCEL SERVIC	USD	VS	0.4%	INDUSTRIE
SAP AG	EUR	DUITSLAND	0.4%	TECHNOLOGIE
BRISTOL-MYERS SQUIBB	USD	VS	0.4%	GEZONDHEITZORG
UNION PACIFIC CORP	USD	VS	0.4%	INDUSTRIE
NOVO NORDISK	DKK	DENENMARKEN	0.4%	GEZONDHEITZORG
LOWE'S COS INC	USD	VS	0.4%	DUURZAME CONS.
AMGEN INC	USD	VS	0.4%	GEZONDHEITZORG
COMMONWEALT	AUD	AUSTRALIË	0.4%	FINANCIËN
BLACKROCK INC	USD	VS	0.4%	FINANCIËN
INTUIT	USD	VS	0.4%	TECHNOLOGIE
STARBUCKS C	USD	VS	0.4%	DUURZAME CONS.
TARGET CORP	USD	VS	0.4%	DUURZAME CONS.
MORGAN STANLEY	USD	VS	0.4%	FINANCIËN
AMERICAN TOWER CORP	USD	VS	0.4%	FINANCIËN
INTERNATIONAL BUSINE	USD	VS	0.4%	INDUSTRIE
APPLIED MATERIALS IN	USD	VS	0.4%	TECHNOLOGIE
AMEX	USD	VS	0.4%	FINANCIËN
SONY CORP	JPY	JAPAN	0.4%	TECHNOLOGIE
TOTAAL			47.9%	

*De mogelijkheid bestaat dat sommige gepresenteerde fondsen niet worden aangeboden aan het publiek in België. Raadpleeg uw financieel adviseur voor meer informatie.

Bron : Amundi Asset Management

LEXICON

Het woord "**FONDS**" wordt gebruikt als generieke term om te verwijzen naar een BEVEK en een compartiment van een BEVEK.

DUURZAME CONSUMPTIESECTOR: omvat de bedrijven waarvan de activiteiten conjunctuurgevoelig zijn (auto-mobiel, duurzame huishoudartikelen, kledij, hotels, restaurants, vrije tijd, media en detailhandel)

NIET-DUURZAME CONSUMPTIESECTOR: omvat de bedrijven waarvan de activiteiten minder conjunctuur-gevoelig zijn (voeding, drank en tabak, niet-duurzame huishoudartikelen, verzorgingsproducten, farmacie en supermarkten).

Het doel van het **PASSIEF BEHEER** is de prestaties van een bepaalde beursindex zo getrouw mogelijk te repliceren. De gekozen index-referentie die veel componenten bevat biedt passief beheer toegang tot een breed gediversifieerde portefeuille.

Disclaimer leverancier index

TREETOP WORLD ESG LEADERS EQUITY INDEX (HET 'COMPARTIMENT') WORDT OP GEEN ENKELE WIJZE GESPONSORD, ONDERSCHREVEN, VERKOCHT OF GEPROMOOT DOOR MSCI INC. ('MSCI'), EEN VAN HAAR FILIALEN, EEN VAN HAAR INFORMATIEVERSTREKKERS OF EEN DERDE PARTIJ DIE BETROKKEN IS BIJ DE SAMENSTELLING OF CREATIE VAN EEN MSCI-INDEX (GEZAMENLIJK DE 'MSCI-PARTIJEN'). DE MSCI-INDEXEN ZIJN HET EXCLUSIEVE EIGENDOM VAN HET MSCI EN ZIJN DIENSTMERKEN VAN HET MSCI OF ZIJN FILIALEN. DE MSCI-INDEXEN ZIJN VOOR BEPAALDE DOELEINDEN IN LICENTIE GEGEVEN AAN DE BEHEERVENNOOTSCHAP. GEEN VAN DE MSCI-PARTIJEN GEEFT EEN EXPLICIETE OF IMPLICIETE VERKLARING OF GARANTIE AAN DE EMITTENT OF DE HOUDERS VAN DEELBEWIJZEN VAN DIT COMPARTIMENT OF ENIGE ANDERE PERSOON OF ENTITEIT MET BETREKKING TOT DE WENSELIJKHEID OM TE BELEGGEN IN DE COMPARTIMENTEN IN HET ALGEMEEN OF IN DIT COMPARTIMENT IN HET BIJZONDER, OF HET VERMOGEN VAN EEN MSCI-INDEX OM DE PRESTATIES VAN DE DESBETREFFENDE AANDELENMARKT TE VOLGEN. MSCI OF ZIJN FILIALEN ZIJN DE LICENTIEGEEVERS VAN BEPAALDE MERKEN, DIENSTMERKEN EN HANDELSNAMEN EN VAN DE MSCI-INDEXEN DIE DOOR MSCI WORDEN BEPAALD, SAMENGESTELD EN BEREKEND, ONAFHANKELIJK VAN DE BEHEERVENNOOTSCHAP, DIT COMPARTIMENT, DE HOUDERS VAN DEELBEWIJZEN VAN DIT COMPARTIMENT OF ENIGE ANDERE PERSOON OF ENTITEIT. GEEN VAN DE MSCI-PARTIJEN IS VERPLICHT REKENING TE HOUDEN MET DE BEHOEFTE VAN DE BEHEERVENNOOTSCHAP, DE HOUDERS VAN DEELBEWIJZEN IN DIT COMPARTIMENT OF ENIGE ANDERE PERSOON OF ENTITEIT BIJ DE BEPALING, SAMENSTELLING OF BEREKENING VAN DE MSCI-INDEXEN. GEEN VAN DE MSCI-PARTIJEN IS VERANTWOORDELIJK VOOR HET BEPALEN VAN DE LANCERINGSDATUM, DE PRIJS OF DE HOEVEELHEID VAN DE AANDELEN VAN HET COMPARTIMENT, OF VOOR HET BEPALEN OF BEREKENEN VAN DE FORMULE/CRITERIA OP BASIS WAARVAN HET COMPARTIMENT TERUGBETAALBAAR IS, ALLE TRANSACTIES WAARAAN GEEN VAN DE MSCI-PARTIJEN HEEFT DEELGENOMEN. BOVENDIEN HEEFT GEEN VAN DE MSCI-PARTIJEN ENIGE VERPLICHTING OF AANSPRAKELIJKHEID JEGENS DE EMITTENT, DE HOUDERS VAN DEELBEWIJZEN IN DIT COMPARTIMENT OF ENIGE ANDERE PERSOON OF ENTITEIT IN VERBAND MET DE ADMINISTRATIE, DE COMMERCIALISERING EN HET AANBOD VAN DIT COMPARTIMENT. HOEWEL HET MSCI INFORMATIE VOOR OPNAME OF GEBRUIK IN DE BEREKENING VAN DE MSCI-INDEXEN VERKRIJGT UIT BRONNEN DIE HET MSCI BETROUWBAAR ACHT, GARANDEERT GEEN VAN DE MSCI-PARTIJEN DE ORIGINALITEIT, NAUWKEURIGHEID EN/OF VOLLEDIGHEID VAN EEN MSCI-INDEX OF ENIGE INFORMATIE DIE DEZE BEVAT. GEEN VAN DE MSCI-PARTIJEN GEEFT EEN UITDRUKKELIJKE OF IMPLICIETE GARANTIE MET BETREKKING TOT DE RESULTATEN DIE DE EMITTENT VAN HET COMPARTIMENT, DE HOUDERS VAN DEELBEWIJZEN VAN HET COMPARTIMENT OF ENIGE ANDERE PERSOON OF ENTITEIT KAN BEHALEN DOOR GEBRUIK TE MAKEN VAN EEN MSCI-INDEX OF VAN ENIGE INFORMATIE DIE DAARIN IS OPGENOMEN. GEEN VAN DE MSCI-PARTIJEN IS AANSPRAKELIJK VOOR FOUTEN, OMISSIES OF ONDERBREKINGEN IN DE MSCI-INDEXEN OF DE DAARIN OPGENOMEN GEGEVENS. VERDER GEEFT GEEN VAN DE MSCI-PARTIJEN ENIGE EXPLICIETE OF IMPLICIETE GARANTIE VAN WELKE AARD DAN OOK, EN GEVEN DE MSCI-PARTIJEN GEEN GARANTIE VOOR DE VERHANDELBAARHEID OF GESCHIKTHEID VOOR EEN BEPAALD DOEL MET BETREKKING TOT DE MSCI-INDEXEN EN DE GEGEVENS DIE DAARIN ZIJN OPGENOMEN. ZONDER AFBREUK TE DOEN AAN HET VOORGAANDE, IS GEEN VAN DE MSCI-PARTIJEN AANSPRAKELIJK VOOR ENIGE DIRECTE, INDIRECTE, INCIDENTIËLE, PUNITIEVE, GEVOLG- OF ANDERSOORTIGE SCHADE (MET INBEGRIIP VAN WINSTVERLIES), ZELFS NIET ALS ZIJ OP DE HOOGTE ZIJN GEBRACHT VAN DE MOGELIJKHEID VAN DERGELIJKE SCHADE.