



# TREETOP GLOBAL CONSERVATIVE

Compartment van TreeTop Global SICAV  
 Beheerd door TreeTop Asset Management S.A.,  
 Vennootschap voor vermogensbeheer naar  
 Luxemburgs recht

KWARTAALVERSLAG 2Q 2016

Dit kwartaalverslag biedt op zich alleen geen volledige informatie over de bevek en moet vóór elke belegging samen worden gelezen met de Essentiële Beleggersinformatie (EBi), het prospectus, alsook het recentste jaar-/halfjaarverslag van de bevek.

## Technische Fiche

### Algemene Inlichtingen

<b>Naam van het compartiment</b>	TreeTop Global Conservative, een compartiment van TreeTop Global SICAV			
<b>Rechtsvorm</b>	Compartiment van een BEVEK naar Luxemburgs recht			
<b>Producttype</b>	Instellingen voor collectieve belegging			
<b>Productduur</b>	Onbepaald			
<b>Valuta</b>	EUR			
<b>Beleggingsdoel</b>	<p>Het compartiment streeft ernaar de waarde van uw belegging op middellange termijn te verhogen en tegelijkertijd een deel van het kapitaal te beschermen via het actieve beheer van een gediversifieerde portefeuille die verschillende activaklassen omvat.</p> <p>In normale marktomstandigheden belegt het compartiment in een gediversifieerde portefeuille met een focus op vastrentende instrumenten: voornamelijk obligaties, geldmarktinstrumenten en bankdeposito's in euro. Tot 1/3 van de portefeuille kan echter worden belegd in aandelen. Het compartiment kan direct in deze activaklassen beleggen of via deelnemingsrechten van wereldwijde fondsen. In dat laatste geval zal het compartiment beleggen in aandelencategorieën in euro, afgedekt tegen het valutarisico, op voorwaarde dat dergelijke aandelencategorieën beschikbaar zijn. Het compartiment kan beleggen in effecten van emittenten uit de hele wereld, inclusief uit opkomende markten.</p> <p>Met als doelstelling de rendementsbronnen te diversifiëren, wordt het compartiment beheerd door verschillende fondsbeheerders van TreeTop Asset Management, die elk hun eigen globale actieve beheerbenadering hebben. Het compartiment zal ofwel direct beleggen in de activaklassen, ofwel via andere compartimenten die worden beheerd door TreeTop Asset Management.</p>			
<b>Aandelenklasse</b>	<b>Klasse</b>	<b>Dividendbeleid</b>	<b>Oprichtingsdatum</b>	<b>ISIN Code</b>
	A EUR	Kapitalisatie	11/05/2015	LU1229301061
	D EUR	Distributie	11/05/2015	LU1229301145
<b>Beheerders</b>	Jacques Berghmans, Hubert d'Ansembourg, Peter Robson en Andrew Dalrymple			
<b>Netto-activa (op 30/06/16)</b>	€ 10 miljoen			
<b>Aanbevolen houdperiode</b>	Meer dan 3 jaar			

### Beheer en Distributie

<b>Beheervenootschap</b>	TreeTop Asset Management S.A., Vennootschap voor vermogensbeheer naar Luxemburgs recht
<b>Depositobank</b>	Banque Degroof Petercam Luxembourg S.A.
<b>Financiële Dienst (België)</b>	Banque Degroof Petercam S.A.
<b>Financiële Dienst (Luxemburg)</b>	Banque Degroof Petercam Luxembourg S.A.
<b>Externe auditor</b>	PricewaterhouseCoopers
<b>Berekeningsfrequentie</b>	Dagelijks
<b>NIW overleg</b>	NIW gepubliceerd in l'Echo en De Tijd

## Kwartaalverslag – TreeTop Global Conservative – 2Q 2016

<i>Initiële minimum-investering</i>	250 €
<i>Sluiting van de ontvangst van orders</i>	11:00
<i>Goedgekeurd door Documenten</i>	België en Luxemburg De EBi, de prospectus en het laatste verslag in het Nederlands, Frans, en Engels, zijn op eenvoudig verzoek en zonder kosten te verkrijgen bij TreeTop Asset Management S.A. 12 rue Eugène Ruppert L-2453 Luxembourg, of bij de instelling die de financiële dienst waarneemt in België: Banque Degroof Petercam NV, Nijverheidsstraat 44, B-1040 Brussel of op <a href="http://www.treetopam.com">www.treetopam.com</a> .

### Kosten en belastingen

<i>Toetredingskosten</i>	Max. 1% vrij onderhandelbaar
<i>Uitstapkosten</i>	Niet van toepassing
<i>Lopende kosten (31/12/15)</i>	A: 0.86%; B: 0.86%
<i>Prestatievergoeding</i>	Niet van toepassing
<i>Taks op beursverrichtingen</i>	Klasse A : 1.32% max. € 2000 ; Klasse D : Niet van toepassing
<i>Belgische bronbelasting bij terugbetaling</i>	27% bij de terugkoop (zie art. 19bis WIB)
<i>Belgische roerende voorheffing</i>	Klasse A : Niet van toepassing ; Klasse D : 27% op de dividenden
<b>De fiscale regelgeving geldt voor de gemiddelde retail klant in de hoedanigheid van een natuurlijk persoon en Belgisch ingezetene.</b>	

### Risico- en opbrengstprofiel



Het risicoprofiel van het compartiment weerspiegelt de volgende factoren: 1) kan tot 1/3 van zijn portefeuille beleggen in aandelen of deelnemingsrechten van wereldwijde fondsen die belegd zijn in aandelen en/of converteerbare obligaties en 2) zij kan bepaalde economische sectoren of regio's bevoordelen, inclusief opkomende markten.

Daarnaast is het compartiment blootgesteld aan andere risico's: liquiditeits- (converteerbare obligaties kunnen moeilijk gewaardeerd of moeilijk verkocht worden op een gewenst tijdstip tegen een gewenste prijs), wanbetaling (de obligaties van een emittent kunnen waardeloos worden als deze niet in staat is zijn schulden terug te betalen), tegenpartij- (het compartiment kan geld verliezen als een entiteit waarmee het zaken doet niet bereid is, of niet in staat is, om haar verplichtingen tegenover het compartiment na te komen) en wettelijke en fiscale risico's (het compartiment kan beïnvloed worden door buitenlandse wettelijke en fiscale wijzigingen, waarvan sommige met terugwerkende kracht kunnen zijn).

### Juridische Informatie

De cijfers in het kwartaalverslag werden niet geauditeerd. Daarnaast is het kwartaalverslag geen beleggingsadvies beschouwd mogen worden.

Richt uw klacht schriftelijk aan de "Compliance officer" op het volgende adres: TreeTop Asset Management Belgium, Frankenstraat 79 in 1040 Brussel. We sturen u binnen de 5 werkdagen een ontvangstbevestiging. We zullen uw klacht analyseren en u een gedetailleerd antwoord bezorgen binnen de maand na de ontvangst ervan, op voorwaarde dat de klacht volledig en precies is.

Als u meent geen voldoende antwoord ontvangen te hebben van onze kant, kunt u voor een klacht rond beleggingsproducten en -diensten contact opnemen met de Ombudsman voor de financiële sector: Bemiddelingsdienst Banken – Krediet – Beleggingen, Ombudsfin, North Gate II, Koning Albert II-laan 8 in B-1000 Brussel (internetsite: [www.ombudsfin.be](http://www.ombudsfin.be) en e-mailadres: [ombudsman@ombudsfin.be](mailto:ombudsman@ombudsfin.be)). De bemiddelingsdienst kan dan oplossingen suggereren om uw geschil te regelen. Bij gebrek aan akkoord over de voorgestelde oplossingen kan elke partij het geschil voor een bevoegde rechtbank brengen.

Prestatie van TreeTop Global Conservative A EUR op 30 Juni 2016

Evolutie van de NIW van TreeTop Global Conservative A EUR<sup>1</sup>



Prestaties op 30 Juni 2016

	TreeTop Global Conservative A
<b>Cumulatieve rendementen</b>	
1 maand	-1.5%
3 maanden	-0.8%
YTD	-4.0%
1 jaar	-5.7%
<b>Actuariële rendementen op jaarbasis</b>	
Sinds begin	-5.6%

Bron: Banque Degroof Petercam Luxembourg voor de periode 2015-2016 (basis 100 sinds begin: 11/05/15).

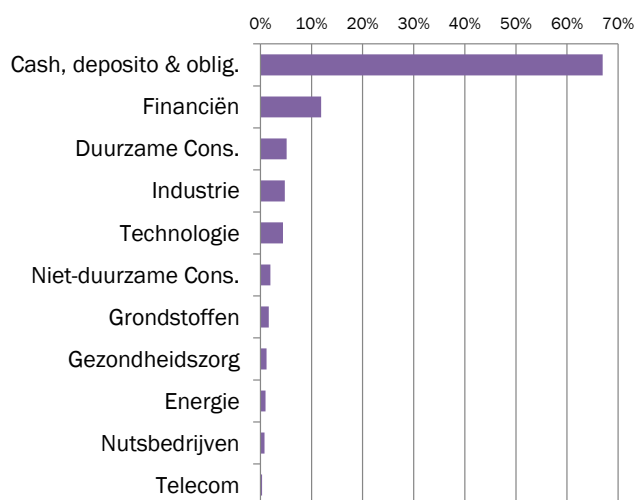
In het verleden behaalde resultaten en de evolutie van de NIW van de bevek zijn geen garantie voor de toekomst.

De rendementen zijn berekend in de basisvaluta (EUR), omvatten niet de instapvergoedingen of de belastingen die een Belgische natuurlijke persoon mogelijks moet betalen.

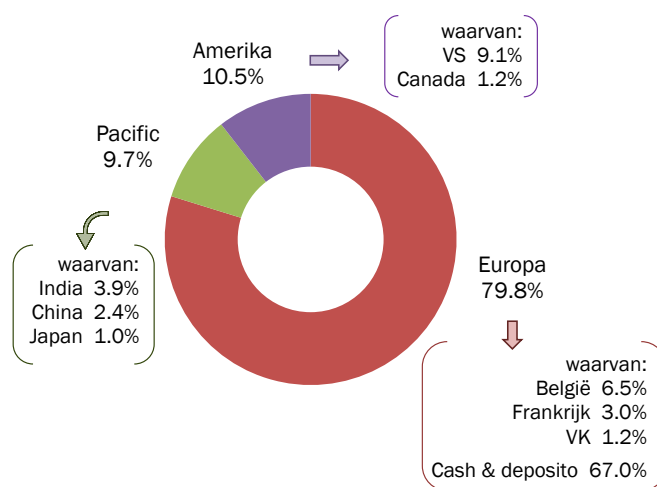
<sup>1</sup> Een andere aandelenklasse bestaat (D EUR), en de gegevens zijn kosteloos beschikbaar op aanvraag bij TreeTop Asset Management en staan eveneens ook op de site [www.treetopam.com](http://www.treetopam.com).

Structuur van de Portefeuille op 30 Juni 2016

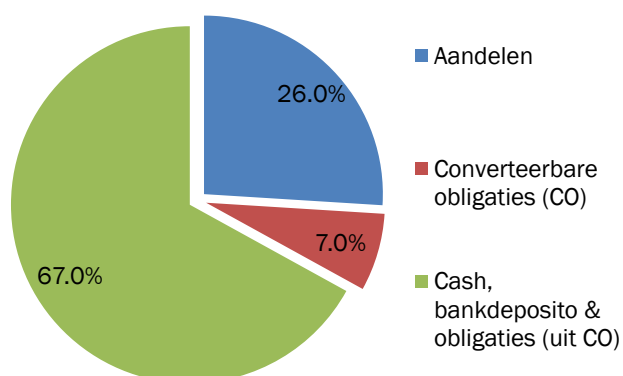
Sectorale verdeling



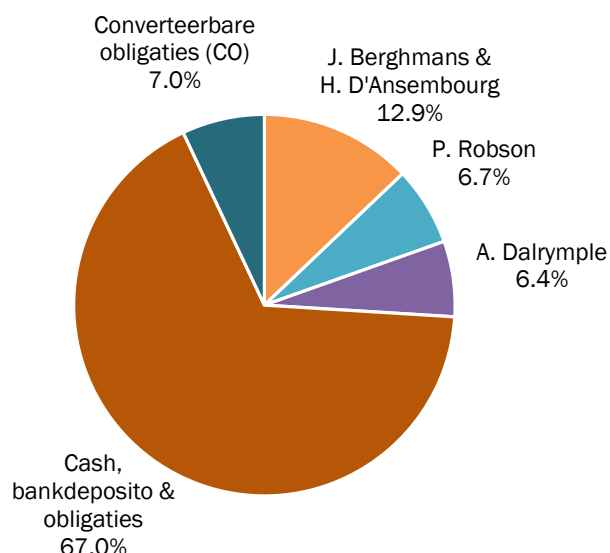
Geografische verdeling



Type effecten



Portefeuilleverdeling



Belangrijkste posities van de portefeuille

Roer. Waard.	Emittent	Onderliggende	Land	Sector	% NIW
Conv. Oblig.	FORTIS BANK LIB+2.0% (perp)	AGEAS "cashes"	BELGIË	FINANCIËN	6.5%
Aandelen	SAFRAN	SAFRAN	FRANKRIJK	INDUSTRIE	1.4%
Aandelen	ALLIANCE DATA SYSTEMS	ALLIANCE DATA SYST.	VS	TECHNOLOGIE	1.3%
Aandelen	ALIM. COUCHE-TARD	ALIM. COUCHE-TARD	CANADA	NIET-DUURZAME CONS.	1.2%
Aandelen	BAIDU	BAIDU	CHINA	TECHNOLOGIE	0.7%
Warrant	CLSA 2020	INDIABULLS HOUS. FIN.	INDIA	FINANCIËN	0.6%
Aandelen	TATA MOTORS	TATA MOTORS	INDIA	DUURZAME CONS.	0.6%
Warrant	MERRILL LYNCH INTL 2019	INDIABULLS HOUS. FIN.	INDIA	FINANCIËN	0.6%
Aandelen	UNITED RENTALS	UNITED RENTALS	VS	INDUSTRIE	0.6%
Aandelen	VIPSHOP HOLDING	VIPSHOP HOLDING	CHINA	DUURZAME CONS.	0.6%
<b>TOTAAL</b>					<b>14.1%</b>

Bron: TreeTop Asset Management

Samenstelling van de Portefeuille op 30 Juni 2016 (1/3)

Onderliggende waarde	Regio	% portf	Sector	Type effecten
51JOB INC 3.25% 15/04/19	PAC/CHINA	0.16	DUURZAME CONS.	Converteerbare Oblig.
ABIOMED INC	AMER/VS	0.10	GEZONDHEITZORG	Aandelen
ACTIVISION BLIZZARD INC	AMER/VS	0.23	TECHNOLOGIE	Aandelen
ACUITY BRANDS INC	AMER/VS	0.19	INDUSTRIE	Aandelen
ADOBE SYSTEMS INC	AMER/VS	0.16	TECHNOLOGIE	Aandelen
AGEAS / FORTIS BANK SA/NV FRP	EUROPA	6.52	FINANCIËN	Converteerbare Oblig.
AIRBUS GROUP NV	EUROPA	0.55	INDUSTRIE	Aandelen
ALIMENTATION COUCHE-TARD -B	AMER/CANADA	1.18	NIET-DUURZAME CONS.	Aandelen
ALLIANCE DATA SYSTEMS CORP	AMER/VS	1.26	TECHNOLOGIE	Aandelen
ALPHABET INC	AMER/VS	0.11	TECHNOLOGIE	Aandelen
AMAZON.COM INC	AMER/VS	0.16	DUURZAME CONS.	Aandelen
AMOREPACIFIC CORP-PREF	PAC/KOREA	0.15	NIET-DUURZAME CONS.	Aandelen
AMPLIFY SNACK BRANDS INC	AMER/VS	0.08	NIET-DUURZAME CONS.	Aandelen
ANADARKO PETROLEUM CORP	AMER/VS	0.09	ENERGIE	Aandelen
ARCAM AB	EUROPA	0.13	INDUSTRIE	Aandelen
AURELIUS SE & CO KGAA	EUROPA	0.16	FINANCIËN	Aandelen
BAIDU INC SPON ADR	PAC/CHINA	0.66	TECHNOLOGIE	Aandelen
BECTON DICKINSON AND CO	AMER/VS	0.19	GEZONDHEITZORG	Aandelen
BREMBO SPA	EUROPA	0.18	DUURZAME CONS.	Aandelen
CAR INC	PAC/CHINA	0.11	DUURZAME CONS.	Aandelen
CHUBB LTD	AMER/VS	0.16	FINANCIËN	Aandelen
CHURCH & DWIGHT CO INC	AMER/VS	0.16	NIET-DUURZAME CONS.	Aandelen
CITIC TELECOM INTERNATIONAL	PAC/HK	0.12	TELECOM	Aandelen
CITIGROUP INC	AMER/VS	0.25	FINANCIËN	Aandelen
COMMERZBANK AG	EUROPA	0.09	FINANCIËN	Aandelen
CTRIIP.COM INTERNATIONAL-ADR	PAC/CHINA	0.20	DUURZAME CONS.	Aandelen
Deere & Co.	AMER/VS	0.07	INDUSTRIE	Aandelen
DEXCOM INC	AMER/VS	0.36	GEZONDHEITZORG	Aandelen
DULUTH HOLDINGS INC - CL B	AMER/VS	0.14	DUURZAME CONS.	Aandelen
EATON CORP PLC	AMER/VS	0.10	INDUSTRIE	Aandelen
EICHER MOTORS WRT (ML)	PAC/INDIA	0.15	INDUSTRIE	Aandelen
ESSENT GROUP LTD	AMER/VS	0.26	FINANCIËN	Aandelen
FACEBOOK INC-A	AMER/VS	0.18	TECHNOLOGIE	Aandelen
FIBRECHEM TECHNOLOGIES LTD	PAC/CHINA	0.00	MATERIALEN	Aandelen
FINISAR CORPORATION	AMER/VS	0.11	TECHNOLOGIE	Aandelen
FIRST REPUBLIC BANK/CA	AMER/VS	0.17	FINANCIËN	Aandelen
FLIR SYSTEMS INC	AMER/VS	0.13	INDUSTRIE	Aandelen
FPT CORP WRT (JP)	PAC/VIETNAM	0.16	TECHNOLOGIE	Aandelen
FUFENG GROUP 3% 27/11/2018	PAC/CHINA	0.35	MATERIALEN	Converteerbare Oblig.
FUFENG GROUP LTD	PAC/CHINA	0.05	MATERIALEN	Aandelen
FUJITSU LTD	PAC/JAPAN	0.14	TECHNOLOGIE	Aandelen
G8 EDUCATION LTD	PAC/AUSTRALIË	0.07	DUURZAME CONS.	Aandelen
GCL-POLY ENERGY HOLDINGS	PAC/HK	0.09	ENERGIE	Aandelen
...	...	...	...	...

Bron: TreeTop Asset Management

Samenstelling van de Portefeuille op 30 Juni 2016 (2/3)

Onderliggende waarde	Regio	% portf	Sector	Type effecten
...	...	...	...	...
GLANBIA PLC	EUROPA	0.16	NIET-DUURZAME CONS.	Aandelen
GRAND CITY PROPERTIES	EUROPA	0.22	FINANCIËN	Aandelen
GRENKELEASING AG	EUROPA	0.18	FINANCIËN	Aandelen
GRUPO AEROPORTUARIO DEL CENT	AMER/VS	0.17	INDUSTRIE	Aandelen
HILL & SMITH HOLDINGS PLC	EUROPA	0.13	MATERIALEN	Aandelen
HORNBACH HOLDING AG & CO KGA	EUROPA	0.10	DUURZAME CONS.	Aandelen
HYPOPORT AG	EUROPA	0.16	FINANCIËN	Aandelen
INDIABULLS HOUSING FINANCE WRT (CLSA)	PAC/INDIA	0.63	FINANCIËN	Aandelen
INDIABULLS HOUSING FINANCE WRT (DB)	PAC/INDIA	0.48	FINANCIËN	Aandelen
INDIABULLS HOUSING FINANCE WRT (ML)	PAC/INDIA	0.62	FINANCIËN	Aandelen
INVESCO LTD	AMER/VS	0.08	FINANCIËN	Aandelen
JACANA MINERALS LTD	PAC/AUSTRALIË	0.00	MATERIALEN	Aandelen
JOHN BEAN TECHNOLOGIES CORP	AMER/VS	0.13	INDUSTRIE	Aandelen
JPMORGAN CHASE & CO	AMER/VS	0.09	FINANCIËN	Aandelen
JUST EAT PLC	EUROPA	0.12	DUURZAME CONS.	Aandelen
KATAKURA INDUSTRIES CO LTD	PAC/JAPAN	0.03	DUURZAME CONS.	Aandelen
KEPCO	PAC/KOREA	0.52	NUTSBEDRIJVEN	Aandelen
KEPCO WRT (CLSA)	PAC/KOREA	0.02	NUTSBEDRIJVEN	Aandelen
KEPCO WRT (ML)	PAC/KOREA	0.13	NUTSBEDRIJVEN	Aandelen
KEYCORP	AMER/VS	0.12	FINANCIËN	Aandelen
KINGSPAN GROUP PLC	EUROPA	0.15	INDUSTRIE	Aandelen
KORIAN-MEDICA	EUROPA	0.30	GEZONDHEITZORG	Aandelen
KUMIAI CHEMICAL INDUSTRY	PAC/JAPAN	0.05	MATERIALEN	Aandelen
LAZARD LTD-CL A	AMER/VS	0.41	FINANCIËN	Aandelen
LEKOIL LTD	EUROPA	0.07	ENERGIE	Aandelen
LITTELFUSE INC	AMER/VS	0.11	INDUSTRIE	Aandelen
LIVANOVA PLC	AMER/VS	0.17	GEZONDHEITZORG	Aandelen
MAN WAH HOLDINGS LTD	PAC/HK	0.46	DUURZAME CONS.	Aandelen
MARKETAXESS HOLDINGS INC	AMER/VS	0.20	FINANCIËN	Aandelen
MARUI CO LTD JP	PAC/JAPAN	0.10	DUURZAME CONS.	Aandelen
MIDDLEBY CORP	AMER/VS	0.15	INDUSTRIE	Aandelen
MODEC INC	PAC/JAPAN	0.19	ENERGIE	Aandelen
MOLESKINE SPA	EUROPA	0.13	DUURZAME CONS.	Aandelen
MONSANTO CO	AMER/VS	0.04	MATERIALEN	Aandelen
NEWCREST MINING LTD	PAC/AUSTRALIË	0.19	MATERIALEN	Aandelen
NEXITY	EUROPA	0.15	FINANCIËN	Aandelen
NIHON M&A CENTER INC	PAC/JAPAN	0.21	INDUSTRIE	Aandelen
NORDIC SEMICONDUCTOR ASA	EUROPA	0.11	TECHNOLOGIE	Aandelen
ONO PHARMACEUTICAL CO LTD	PAC/JAPAN	0.06	GEZONDHEITZORG	Aandelen
ORBCOMM INC	AMER/VS	0.19	TELECOM	Aandelen
O'REILLY AUTOMOTIVE INC	AMER/VS	0.20	DUURZAME CONS.	Aandelen
PATTERSON-UTI ENERGY INC	AMER/VS	0.08	ENERGIE	Aandelen
...	...	...	...	...

Bron: TreeTop Asset Management

Samenstelling van de Portefeuille op 30 Juni 2016 (3/3)

Onderliggende waarde	Regio	% portf	Sector	Type effecten
...	...	...	...	...
PIAGGIO & C SPA	EUROPA	0.11	DUURZAME CONS.	Aandelen
POLARIS INDUSTRIES INC	AMER/VS	0.26	DUURZAME CONS.	Aandelen
POOL CORP	AMER/VS	0.15	DUURZAME CONS.	Aandelen
PRESTIGE ESTATES PROJECTS WRT (CLSA)	PAC/INDIA	0.11	FINANCIËN	Aandelen
PRICELINE GROUP INC/THE	AMER/VS	0.19	DUURZAME CONS.	Aandelen
PRIMAX ELECTRONICS LTD	PAC/TAIWAN	0.11	TECHNOLOGIE	Aandelen
QBE INSURANCE GROUP LTD	PAC/AUSTRALIË	0.07	FINANCIËN	Aandelen
REGUS GROUP PLC	EUROPA	0.54	INDUSTRIE	Aandelen
RESTORATION HARDWARE HOLDING	AMER/VS	0.08	DUURZAME CONS.	Aandelen
ROTHSCHILD & CO	EUROPA	0.44	FINANCIËN	Aandelen
ROYAL CARIBBEAN CRUISES LTD	AMER/VS	0.15	DUURZAME CONS.	Aandelen
SAFRAN SA	EUROPA	1.40	INDUSTRIE	Aandelen
SAGA PLC	EUROPA	0.07	DUURZAME CONS.	Aandelen
SBM OFFSHORE NV	EUROPA	0.16	ENERGIE	Aandelen
SHRIRAM TRANSPORT FINANCE WRT (ML)	PAC/INDIA	0.13	FINANCIËN	Aandelen
SKECHERS USA INC CL A	AMER/VS	0.40	DUURZAME CONS.	Aandelen
SOLAREEDGE TECHNOLOGIES	AMER/VS	0.07	TECHNOLOGIE	Aandelen
SONAE	EUROPA	0.07	NIET-DUURZAME CONS.	Aandelen
SOUTHWESTERN ENERGY CO	AMER/VS	0.10	ENERGIE	Aandelen
SPORTS DIRECT INTERNATIONAL	EUROPA	0.22	DUURZAME CONS.	Aandelen
SUEZ ENVIRONNEMENT CO	EUROPA	0.12	NUTSBEDRIJVEN	Aandelen
SUMITOMO MITSUI TRUST HOLDING	PAC/JAPAN	0.11	FINANCIËN	Aandelen
SYRAH RESOURCES LTD	PAC/AUSTRALIË	0.13	MATERIALEN	Aandelen
TAIHEIYO CEMENT CORP	PAC/JAPAN	0.07	MATERIALEN	Aandelen
TATA MOTORS ADR	PAC/INDIA	0.62	DUURZAME CONS.	Aandelen
TECH MAHINDRA LTD WRT (CITI)	PAC/INDIA	0.15	TECHNOLOGIE	Aandelen
TECH MAHINDRA LTD WRT (CLSA)	PAC/INDIA	0.14	TECHNOLOGIE	Aandelen
TECH MAHINDRA LTD WRT (JP)	PAC/INDIA	0.26	TECHNOLOGIE	Aandelen
TECH MAHINDRA LTD WRT (ML)	PAC/INDIA	0.03	TECHNOLOGIE	Aandelen
TENARIS SA	EUROPA	0.12	ENERGIE	Aandelen
TENCENT HOLDINGS LTD	PAC/CHINA	0.26	TECHNOLOGIE	Aandelen
THE KEYW HOLDING CORP	AMER/VS	0.08	TECHNOLOGIE	Aandelen
THU DUC HOUSING DEVELOPMENT WRT (JP)	PAC/VIETNAM	0.06	FINANCIËN	Aandelen
UNDER ARMOUR INC CLASS A	AMER/VS	0.13	DUURZAME CONS.	Aandelen
UNITED RENTALS	AMER/VS	0.59	INDUSTRIE	Aandelen
UPL LTD WRT (CITI)	PAC/INDIA	0.30	MATERIALEN	Aandelen
UPL LTD WRT (CLSA)	PAC/INDIA	0.00	MATERIALEN	Aandelen
UPL LTD WRT (JP)	PAC/INDIA	0.31	MATERIALEN	Aandelen
VIPSHOP HOLDING LTD ADR	PAC/CHINA	0.56	DUURZAME CONS.	Aandelen
VISA INC-CLASS A SHARES	AMER/VS	0.19	TECHNOLOGIE	Aandelen
WHITEHAVEN COAL LTD	PAC/AUSTRALIË	0.10	ENERGIE	Aandelen
WHOLE FOODS MARKET INC	AMER/VS	0.15	NIET-DUURZAME CONS.	Aandelen
<b>TOTAAL</b>		<b>33.02</b>		

Bron: TreeTop Asset Management

## LEXICON

**DUURZAME CONSUMPTIESECTOR:** omvat de bedrijven waarvan de activiteiten conjunctuurgevoelig zijn (auto-mobiel, duurzame huishoudartikelen, kledij, hotels, restaurants, vrije tijd, media en detailhandel).

**NIET-DUURZAME CONSUMPTIESECTOR:** omvat de bedrijven waarvan de activiteiten minder conjunctuur-gevoelig zijn (voeding, drank en tabak, niet-duurzame huishoudartikelen, verzorgingsproducten, farmacie en supermarkten).