



TreeTop World ESG Leaders Equity Index Compartiment van TreeTop SICAV

Beheerd door TreeTop Asset Management S.A., Beheermaatschappij naar Luxemburgs recht

Dit publicitaire mededeling biedt op zich alleen geen volledige informatie over de bevek en moet vóór elke belegging samen worden gelezen met de Essentiële-informatiedocument (Eid), het prospectus, alsook het recentste jaar-/halfjaarverslag van de bevek.

Technische Fiche

Algemene Inlichtingen

Naam van het compartiment	TreeTop World ESG Leaders Equity Index, een compartiment van TreeTop SICAV
Rechtsvorm	Compartiment van een BEVEK naar Belgisch recht
Producttype	Instellingen voor collectieve belegging
Productduur	Onbepaald
Valuta	EUR
Beleggingsdoel (klasse A EUR)	<p>Het product streeft ernaar, in het kader van een passief beheer, het rendement van de index MSCI ACWI ESG Leaders Index, met herbelegde nettodividenden (net return), hierna de 'index', zo nauwkeurig mogelijk te repliceren, in zowel positieve als negatieve richting. De beheermaatschappij streeft naar een ex-ante tracking error, d.w.z. het verschil tussen de waardering van het product en de index, van minder dan 1,5% (de beheermaatschappij garandeert niet dat deze doelstelling behaald wordt).</p> <p>De Index is een door de internationale indexleverancier MSCI Inc. ('MSCI') berekende en gepubliceerde aandelenindex. De Index MSCI ACWI ESG Leaders Index is samengesteld uit de belangrijkste waarden op de aandelenmarkten van zowel ontwikkelde als opkomende landen. Het gaat om waarden binnen de MSCI ACWI Index die volgens de aanbieder van de index de beste scores hebben op ecologisch, sociaal en governancevlak (ESG). De blootstelling aan de index zal overwegend worden ingenomen via fysieke replicatie, met een rechtstreekse belegging in de indexcomponenten. Deze replicatie kan operationele kosten veroorzaken, die een forse impact op het rendement van de portefeuille kunnen hebben, en die door de activa van het product worden betaald. Om het aantal inkomende en uitgaande effecten te beperken en om rekening te houden met de specifieke kenmerken van bepaalde lokale aandelenmarkten (markttoegang, liquiditeit, lokale belastingen) kan de beheermaatschappij naast een fysieke replicatie ook een synthetische replicatie, met behulp van derivaten zoals termijncontracten en/of andere icb's met inbegrip van Exchange Traded Funds, toepassen. In geval van synthetische replicatie van de Index neemt het tegenpartijrisico toe.</p> <p>U kunt op elke willekeurige bankwerkdag in Brussel een verzoek tot terugkoop van uw rechten van deelneming indienen; de terugkooptransacties worden dagelijks uitgevoerd, onder voorbehoud van de beperkingen die werden voorzien in het prospectus en de statuten.</p> <p>Dit product keert geen dividenden uit (het nettoresultaat en de gerealiseerde nettomeerwaarden van het product worden systematisch herbelegd).</p> <p>Het product is bedoeld voor het publiek, namelijk zowel natuurlijke personen als rechtspersonen, die wensen te beleggen op lange termijn (wij raden een beleggingshorizon van 5 jaar aan). Zij dienen over een goede kennis te beschikken van de risico's die gepaard gaan met de financiële markten en bereid te zijn om kapitaalverliezen te aanvaarden als gevolg van schommelingen van de waarde van de activa in de portefeuille.</p> <p>Deze doelstellingen en het beleggingsbeleid zijn een getrouwe kopie van deze opgenomen in de Eid van het product.</p>

	De gepromote belegging heeft betrekking op de aankoop van rechten van deelneming of aandelen in een fonds en niet op de aankoop van een bepaald onderliggend activum. Het product wordt actief beheerd.			
Aandelenklasse	Klasse	Dividendbeleid	Oprichtingsdatum	ISIN Code
	A EUR	Kapitalisatie	09/03/2015	BE6275981817
	AH EUR	Kapitalisatie	09/03/2015	BE6275985859
	C EUR	Kapitalisatie	29/09/2017	BE6297537068
	CH EUR	Kapitalisatie	29/09/2017	BE6297540096
Netto-activa (op 31/03/2023)	€ 262 miljoen			
Aanbevolen houdperiode	Meer dan 5 jaar			
Karakteristieken van de MSCI ACWI ESG Leaders Index en ESG informatie (over ecologische, sociale en governanceaspecten)	<p>TreeTop World ESG Leaders Equity Index is een product dat milieu- of sociale kenmerken bevordert in de zin van artikel 8 van de SFDR, aangezien het de MSCI ACWI ESG Leaders Index repliceert, en het heeft geen duurzame beleggingsdoelstelling. Het is een passief beheerd compartiment.</p> <p>De index MSCI ACWI ESG Leaders Index ('de Index') is een index van aandelen samengesteld uit effecten van bedrijven die de beste noteringen laten optekenen (benadering 'Best-in-Class') op het vlak van ecologische, sociale en governanceaspecten (ESG). Deze bedrijven maken deel uit van de MSCI ACWI Index: een representatieve index van mid- en midcapaandelen uit 23 ontwikkelde landen en 24 opkomende markten ("de Kaderindex").</p> <p>De MSCI ACWI ESG Leaders Index is opgebouwd door twee filters toe te passen op de bedrijven die de Kaderindex (MSCI AWI) vormen :</p> <ul style="list-style-type: none"> • De uitsluiting van bedrijven die betrokken zijn bij controversiële activiteiten (voorbeeld van uitgesloten activiteiten : alcohol, kansspelen, tabak en wapens) • ESG-score voor de overige bedrijven vervolgens door MSCI beoordeeld, houdt rekening met ongeveer 35 ESG-onderwerpen op het vlak van milieu (zoals carbon footprint van producten of watergebruik), op het vlak van maatschappij (zoals veiligheid en gezondheid op het werk of kwaliteit en veiligheid van de producten) en op het vlak van governance (zoals de samenstelling van de Raad van Bestuur of de rechten van de aandeelhouders) • Selectie opgericht door de MSCI van bedrijven met de hoogste ESG-scores, door bedrijven op te nemen in de Kaderindex die 50% vertegenwoordigen van de marktkapitalisatie van elke sector en regio. <p>MSCI Inc. is de internationale indexleverancier verantwoordelijk voor het evalueren van de selectiecriteria (bijkomende informatie beschikbaar op www.msci.com).</p> <p>De beslissing om in het gepromote fonds te beleggen rekening moet worden gehouden met alle kenmerken of doelstellingen van het gepromote fonds.</p> <p>Raadpleeg het prospectus van TreeTop SICAV voor meer informatie over ecologische, sociale en governanceaspecten.</p>			

Beheer en Distributie

Beheermaatschappij en promotor	TreeTop Asset Management S.A., Beheermaatschappij naar Luxemburgs recht
Beheerder bij delegatie	Amundi Asset Management S.A.
Distributeur	TreeTop Asset Management Belgium
Depositobank	CACEIS Bank, Belgium Branch
Financiële Dienst (België)	CACEIS Bank, Belgium Branch
Externe auditor	Deloitte Réviseurs d'Entreprises BV
Berekeningsfrequentie	Dagelijks
NIW overleg	NIW gepubliceerd op de website www.fundinfo.com
Initiële minimum-investering	A en AH : 250€ C en CH : 2500€
Sluiting van de ontvangst van orders	14:00 elke bankwerkdag
Goedgekeurd door	België
Documenten	De Eid, de prospectus en het laatste verslag in het Nederlands en Frans, zijn op eenvoudig verzoek en zonder kosten te verkrijgen bij TreeTop Asset Management Belgium, Frankenstraat 79 bus 7, 1040 Brussel, of bij de financiële instelling in België belast met het administratief beheer: CACEIS Bank,

Belgium Branch, Havenlaan 86C bus 320, 1000 Brussel, of op onze website <https://www.treetopam.com/nl/fondsen/de-treetop-indexfondsen>.

Kosten en belastingen

Instapkosten voor A en AH Klassen	0.10% ten gunste van het compartiment
Instapkosten voor C en CH Klassen	Gift 2% bij inschrijving. De C en CH aandelenklasse zijn voorbehouden voor beleggers met een rekening bij de Distributeur, TreeTop Asset Management Belgium, die bij hun inschrijving de Distributeur de opdracht geven om in hun naam een gift te doen aan de Koning Boudewijnstichting ten belope van 2% van hun belegging (dus bij een belegging van 100, een inschrijving van 98 en een gift van 2).
Uitstapkosten	0.05% ten gunste van het compartiment
Omzetkosten	0.1% + het eventueel verschil tussen de verkoopprovisie van het nieuwe compartiment en dat van het huidige compartiment
Beheerskosten en andere administratie - of exploitatiekosten	A: 0.8%; AH: 0.8% ; C: 0.4% ; CH: 0.4%
Transactiekosten	A: 0.0%; AH: 0.2% ; C: 0.0% ; CH: 0.2%
Prestatievergoeding	Niet van toepassing
Taks op beursverrichtingen	1.32% max. € 4000
Belgische bronbelasting bij terugbetaling	Niet van toepassing
Belgische roerende voorheffing	Niet van toepassing
De fiscale regelgeving geldt voor de gemiddelde retail klant in de hoedanigheid van een natuurlijk persoon en Belgisch ingezetene.	

Risico-indicator (klasse A EUR)



Om meer informatie over het risico-indicator te verkrijgen, zie de laatste Essentiële-informatiedocument en fondsprospectus.

De samenvattende risico-indicator is een richtsnoer voor het risiconiveau van dit product ten opzichte van andere producten. De indicator laat zien hoe groot de kans is dat beleggers verliezen op het product wegens marktontwikkelingen of doordat er geen geld voor betaling is.

We hebben dit product ingedeeld in klasse 4 uit 7; dat is een middelgrote risicoklasse. Deze indicator schat potentiële verliezen bij toekomstige rendementen op een middelgroot niveau in, en slechte marktomstandigheden zouden een invloed kunnen hebben op de waarde van de aandelen waarin het product belegt en bijgevolg op de waarde van het product zelf.

Het product is ingedeeld in deze specifieke categorie omdat het in aandelen belegt. Deze zijn in het algemeen risicovoller dan obligaties en geldmarktinstrumenten.

In ongewone marktomstandigheden zouden er andere risico's kunnen ontstaan: het duurzaamheidsrisico (verwijst naar een gebeurtenis of omstandigheid op ecologisch, sociaal of governancevlak die een wezenlijk negatief effect op de waarde van een belegging kan veroorzaken), het tegenpartijrisico (het risico dat een marktdeelnemer failliet gaat, waardoor hij zijn verplichtingen jegens het product niet kan nakomen. Dit risico ontstaat door het gebruik van afgeleide financiële instrumenten voor de synthetische replicatie van de Index of om het wisselkoersrisico af te dekken), en het wisselkoersrisico (voor een product dat in effecten belegt die in andere valuta's luiden dan de valuta van het product, is het risico reëel dat de waarde van een belegging wordt beïnvloed door wisselkoersschommelingen). Raadpleeg het prospectus voor meer informatie.

Omdat er in dit product geen kapitaalbescherming is opgenomen, en het product met name niet is beschermd tegen toekomstige

marktprestaties, kunt u uw belegging geheel of gedeeltelijk verliezen.
U kunt echter nooit meer verliezen dan het bedrag van uw belegging.

Juridische Informatie

Het kwartaalverslag mag in geen enkel geval beschouwd worden als beleggingsadvies.

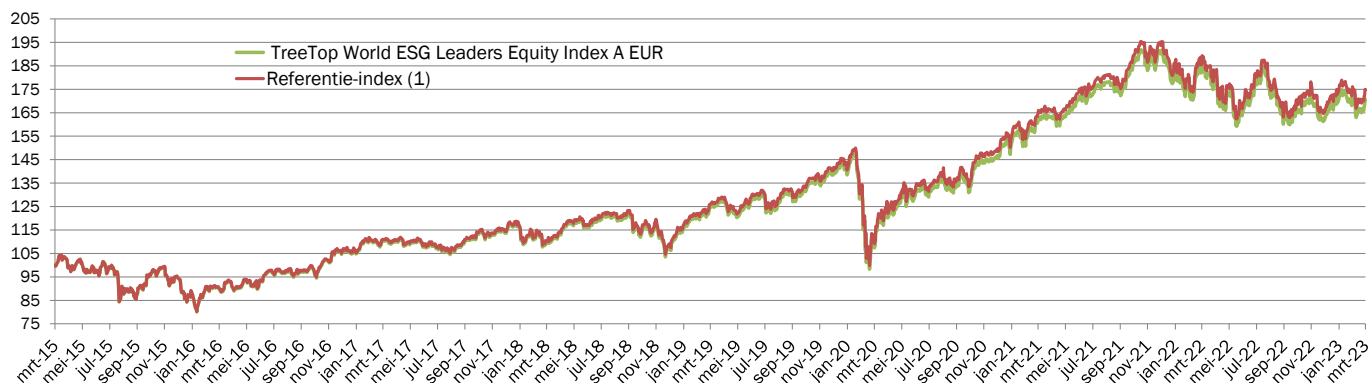
Richt uw klacht schriftelijk aan de "Compliance officer" op het volgende adres: TreeTop Asset Management Belgium, Frankenstraat 79 bus 7 te 1040 Brussel. We sturen u binnen de 5 werkdagen een ontvangstbevestiging. We zullen uw klacht analyseren, indien nodig in overleg met de beheermaatschappij, en u een gedetailleerd antwoord bezorgen binnen de maand na de ontvangst ervan, op voorwaarde dat de klacht volledig en precies is.

Als u meent geen voldoende antwoord ontvangen te hebben van onze kant, kunt u voor een klacht rond beleggingsproducten en -diensten contact opnemen met de Ombudsman voor de financiële sector: Bemiddelingsdienst Banken – Krediet – Beleggingen, Ombudsfin, North Gate II, Koning Albert II-laan 8 in B-1000 Brussel (internetsite: www.ombudsfin.be en e-mailadres: ombudsman@ombudsfin.be). De bemiddelingsdienst kan dan oplossingen suggereren om uw geschil te regelen. Bij gebrek aan akkoord over de voorgestelde oplossingen kan elke partij het geschil voor een bevoegde rechtbank brengen.

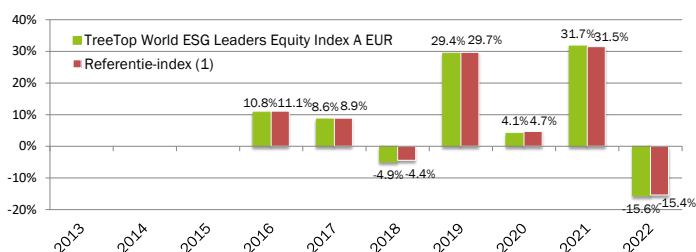
U kunt een samenvatting terugvinden van de rechten van beleggers op <https://www.treetopam.com/nl/reglementaire-informatie> (in het Nederlands) in de sectie "Rechten van beleggers in de ICB's die TreeTop beheert".

Prestaties van TreeTop World ESG Leaders Equity Index A EUR op 31 maart 2023

Evolutie van de NIW van TreeTop World ESG Leaders Equity Index A EUR² vs. Referentie-index¹ sinds begin



Jaarlijkse prestatie van TreeTop World ESG Leaders Equity Index A EUR² vs. Referentie-index¹ sinds begin



Prestaties op 31 maart 2023

	TreeTop World ESG Leaders Equity Index A ²	Referentie-index ¹
Cumulatieve rendementen		
1 maand	1.5%	1.6%
3 maanden	5.5%	5.9%
YTD	5.5%	5.9%
1 jaar	-7.1%	-6.5%
Actuariële rendementen op jaarbasis		
3 jaar	16.7%	17.0%
5 jaar	9.3%	9.7%
Sinds begin	7.0%	7.3%

¹ Vanaf de lancering tot 25/01/2021 was de referentie-index MSCI ACWI Index nettodividenden herbelegd in EUR (Bloomberg code: NDEEWNR). Sinds 26/01/2021 is de referentie-index MSCI ACWI ESG Leaders Index nettodividenden herbelegd in EUR (Bloomberg code: NE703303). De prestatie die werd behaald vóór die datum werd gerealiseerd in omstandigheden die niet langer bestaan.

Bronnen: Amundi Asset Management S.A. en MSCI voor de periode 2015-2023 (basis 100 sinds begin 09/03/15).

In het verleden behaalde resultaten en de evolutie van de NIW van de bevek zijn geen garantie voor de toekomst.

De rendementen zijn berekend in de basisvaluta (EUR), omvatten niet de instapvergoedingen of de belastingen die een Belgische natuurlijke persoon mogelijks moet betalen.

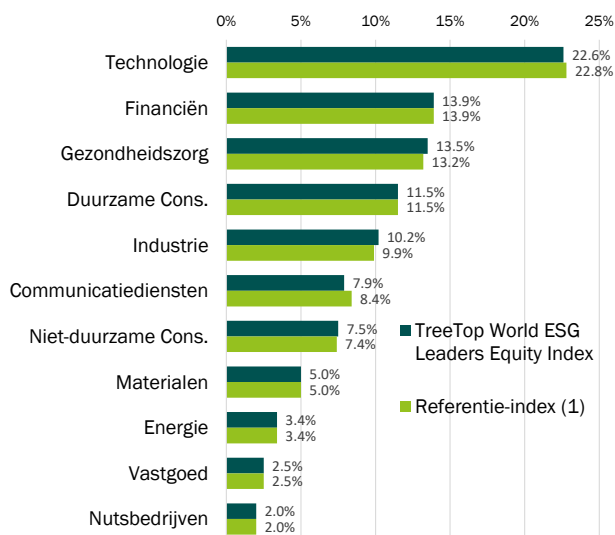
² Andere aandelenklassen bestaan, en de rendementen alsook de evolutie van de netto inventariswaarde zijn kosteloos beschikbaar op aanvraag bij TreeTop Asset Management S.A. en staan eveneens ook op de site

<https://www.treetopam.com/nl/fondsen/de-treetop-indexfondsen> voor A, AH klassen en op

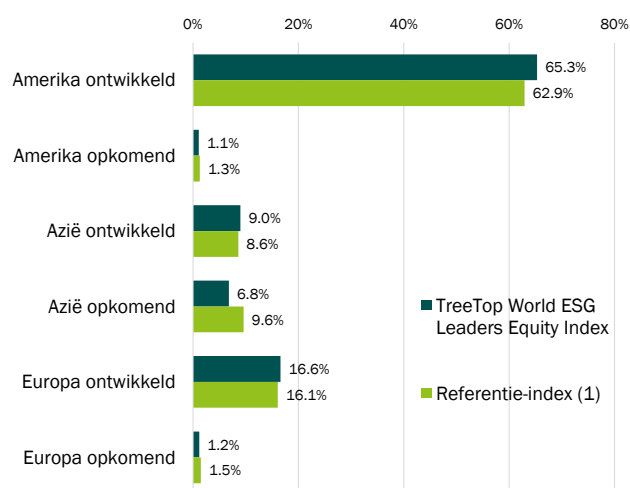
<https://www.treetopam.com/nl/fondsen/de-treetop-filantropische-fondsen> voor C, CH klassen.

Structuur van de Portefeuille en van de Referentie-index op 31 maart 2023

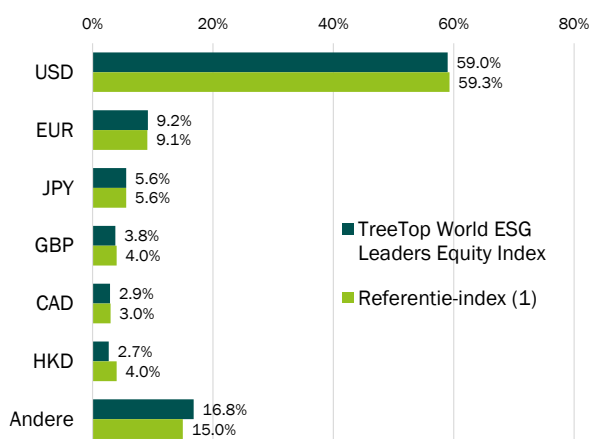
Sectorale verdeling



Geografische verdeling



Verdeling per valuta (2)



10 voornaamste posities

Naam van het aandeel	TreeTop Wld ESG Lead Eq Index	Referentie Index(1)
MICROSOFT CORP	6.7%	6.7%
ALPHABET INC	3.8%	3.9%
NVIDIA CORP	2.2%	2.2%
TESLA INC	1.7%	1.7%
JOHNSON & JOHNSON	1.3%	1.3%
VISA INC	1.2%	1.2%
PROCTER & GAMBLE CO/THE	1.2%	1.2%
MASTERCARD INC	1.0%	1.0%
HOME DEPOT INC/THE	0.9%	1.0%
ASML HOLDING NV	0.9%	0.9%
TOTAAL	20.9%	21.1%

- (1) De Referentie-index is de MSCI ACWI ESG Leaders Index.
- (2) De verdeling per valuta weerspiegelt de spreiding van de portefeuille in het geheel. Noteer dat de afgedekte klassen (AH en CH) een afdekking van 100% bieden van het wisselkoersrisico tegenover de EUR voor de USD, GBP, JPY, CAD en AUD (voor de overige valuta's is er geen afdekking). De verdeling per valuta van deze klassen is dus verschillend.

Bronnen: Amundi Asset Management S.A. en MSCI.

50 voornaamste posities* van de Portefeuille op 31 maart 2023

Onderliggende waarde	Val.	Regio	% portf	Sector
AIS MSCI EMERGING E	EUR	ANDERE	7.9%	FINANCIËN
MICROSOFT CORP	USD	VS	6.7%	TECHNOLOGIE
ALPHABET INC	USD	VS	3.8%	TECHNOLOGIE
NVIDIA	USD	VS	2.2%	TECHNOLOGIE
TESLA MOTORS INC	USD	VS	1.7%	INDUSTRIE
JOHNSON AND JOHNSON	USD	VS	1.3%	GEZONDHEITZORG
VISA INC	USD	VS	1.2%	DUURZAME CONS.
PROCTER AND GAMBLE	USD	VS	1.2%	DUURZAME CONS.
AMUNDI EURO LIQUIDIT	EUR	FRANKRIJK	1.1%	FINANCIËN
MASTERCARD -A-	USD	VS	1.0%	FINANCIËN
HOME DEPOT INC	USD	VS	0.9%	DUURZAME CONS.
ASML HLDG	EUR	NEDERLAND	0.9%	TECHNOLOGIE
ELI LILLY AND CO	USD	VS	0.9%	GEZONDHEITZORG
MERCK AND CO	USD	VS	0.9%	GEZONDHEITZORG
COCA-COLA CO/THE	USD	VS	0.8%	NIET-DUURZAME CONS.
NOVO NORDISK	DKK	DENEMARKEN	0.8%	GEZONDHEITZORG
LVMH	EUR	FRANKRIJK	0.8%	DUURZAME CONS.
PEPSICO INC/NC	USD	VS	0.8%	NIET-DUURZAME CONS.
THERMO FISHER SCIEN	USD	VS	0.7%	TECHNOLOGIE
MCDONALD'S CORP	USD	VS	0.7%	DUURZAME CONS.
ASTRAZENECA PLC	VKP	VK	0.7%	GEZONDHEITZORG
CISCO SYSTEMS INC	USD	VS	0.7%	INDUSTRIE
SALESFORCE INC	USD	VS	0.7%	TECHNOLOGIE
ROCHE HOLDING LTD	CHF	ZWITSERLAND	0.7%	GEZONDHEITZORG
WALT DISNEY CO/THE	USD	VS	0.6%	DUURZAME CONS.
ACCENTURE	USD	IERLAND	0.6%	DUURZAME CONS.
ADOBE INC	USD	VS	0.6%	TECHNOLOGIE
TEXAS INSTRUMENTS IN	USD	VS	0.6%	TECHNOLOGIE
LINDE PLC	USD	IERLAND	0.6%	FINANCIËN
VERIZON COMMUNICATIO	USD	VS	0.5%	COMMUNICATIEDIENSTEN
BRISTOL-MYERS SQUIBB	USD	VS	0.5%	GEZONDHEITZORG
TOTALENERGIES SE	EUR	FRANKRIJK	0.5%	ENERGIE
UNITED PARCEL SERVIC	USD	VS	0.5%	INDUSTRIE
NIKE INC	USD	VS	0.5%	DUURZAME CONS.
INTEL CORP	USD	VS	0.5%	TECHNOLOGIE
HSBC HOLDINGS PLC	VKP	VK	0.5%	FINANCIËN
SAP AG	EUR	DUITSLAND	0.4%	TECHNOLOGIE
UNILEVER	VKP	VK	0.4%	NIET-DUURZAME CONS.
AMGEN INC	USD	VS	0.4%	GEZONDHEITZORG
DEERE AND CO	USD	VS	0.4%	INDUSTRIE
AIA GROUP LTD	HKD	HONG KONG	0.4%	FINANCIËN
LOWE'S COS INC	USD	VS	0.4%	DUURZAME CONS.
INTUIT	USD	VS	0.4%	TECHNOLOGIE
UNION PACIFIC CORP	USD	VS	0.4%	INDUSTRIE
CATERPILLAR	USD	VS	0.4%	INDUSTRIE
IBM	USD	VS	0.4%	INDUSTRIE
PROLOGIS	USD	VS	0.4%	FINANCIËN
S&P GLOBAL	USD	VS	0.4%	DUURZAME CONS.
COMMONWEALT	AUD	AUSTRALIË	0.4%	FINANCIËN
SONY CORP	JPY	JAPAN	0.4%	TECHNOLOGIE
TOTAAL			51.1%	

*De mogelijkheid bestaat dat sommige gepresenteerde fondsen niet worden aangeboden aan het publiek in België. Raadpleeg uw financieel adviseur voor meer informatie.

Bron : Amundi Asset Management S.A.

Het woord "**FONDS**" wordt gebruikt als generieke term om te verwijzen naar een BEVEK en een compartiment van een BEVEK.

DUURZAME CONSUMPTIESECTOR: omvat de bedrijven waarvan de activiteiten conjunctuurgevoelig zijn (auto-mobiel, duurzame huishoudartikelen, kledij, hotels, restaurants, vrije tijd, media en detailhandel)

NIET-DUURZAME CONSUMPTIESECTOR: omvat de bedrijven waarvan de activiteiten minder conjunctuur-gevoelig zijn (voeding, drank en tabak, niet-duurzame huishoudartikelen, verzorgingsproducten, farmacie en supermarkten).

Het doel van het **PASSIEF BEHEER** is de prestaties van een bepaalde beursindex zo getrouw mogelijk te repliceren. De gekozen index-referentie die veel componenten bevat biedt passief beheer toegang tot een breed gediversifieerde portefeuille.

Disclaimer leverancier index

TREETOP WORLD ESG LEADERS EQUITY INDEX (HET 'COMPARTIMENT') WORDT OP GEEN ENKELE WIJZE GESPONSORD, ONDERSCHREVEN, VERKOCHT OF GEPROMOOT DOOR MSCI INC. ('MSCI'), EEN VAN HAAR FILIALEN, EEN VAN HAAR INFORMATIEVERSTREKKERS OF EEN DERDE PARTIJ DIE BETROKKEN IS BIJ DE SAMENSTELLING OF CREATIE VAN EEN MSCI-INDEX (GEZAMENLIJK DE 'MSCI-PARTIJEN'). DE MSCI-INDEXEN ZIJN HET EXCLUSIEVE EIGENDOM VAN HET MSCI EN ZIJN DIENSTMERKEN VAN HET MSCI OF ZIJN FILIALEN. DE MSCI-INDEXEN ZIJN VOOR BEPAALDE DOELEINDEN IN LICENTIE GEGEVEN AAN DE BEHEERVENNOOTSCHAP. GEEN VAN DE MSCI-PARTIJEN GEEFT EEN EXPLICIETE OF IMPLICIETE VERKLARING OF GARANTIE AAN DE EMITTENT OF DE HOUDERS VAN DEELBEWIJZEN VAN DIT COMPARTIMENT OF ENIGE ANDERE PERSOON OF ENTITEIT MET BETREKKING TOT DE WENSELIJKHEID OM TE BELEGGEN IN DE COMPARTIMENTEN IN HET ALGEMEEN OF IN DIT COMPARTIMENT IN HET BIJZONDER, OF HET VERMOGEN VAN EEN MSCI-INDEX OM DE PRESTATIES VAN DE DESBETREFFENDE AANDELENMARKT TE VOLGEN. MSCI OF ZIJN FILIALEN ZIJN DE LICENTIEGEVERS VAN BEPAALDE MERKEN, DIENSTMERKEN EN HANDELSNAMEN EN VAN DE MSCI-INDEXEN DIE DOOR MSCI WORDEN BEPAALD, SAMENGESTELD EN BEREKEND, ONAFHANKELIJK VAN DE BEHEERVENNOOTSCHAP, DIT COMPARTIMENT, DE HOUDERS VAN DEELBEWIJZEN VAN DIT COMPARTIMENT OF ENIGE ANDERE PERSOON OF ENTITEIT. GEEN VAN DE MSCI-PARTIJEN IS VERPLICHT REKENING TE HOUDEN MET DE BEHOEFTE VAN DE BEHEERVENNOOTSCHAP, DE HOUDERS VAN DEELBEWIJZEN IN DIT COMPARTIMENT OF ENIGE ANDERE PERSOON OF ENTITEIT BIJ DE BEPALING, SAMENSTELLING OF BEREKENING VAN DE MSCI-INDEXEN. GEEN VAN DE MSCI-PARTIJEN IS VERANTWOORDELIJK VOOR HET BEPALEN VAN DE LANCERINGSDATUM, DE PRIJS OF DE HOEVEELHEID VAN DE AANDELEN VAN HET COMPARTIMENT, OF VOOR HET BEPALEN OF BEREKENEN VAN DE FORMULE/CRITERIA OP BASIS WAARVAN HET COMPARTIMENT TERUGBETAALBAAR IS, ALLE TRANSACTIES WAARAAN GEEN VAN DE MSCI-PARTIJEN HEEFT DEELGENOMEN. BOVENDIEN HEEFT GEEN VAN DE MSCI-PARTIJEN ENIGE VERPLICHTING OF AANSPRAKELIJKHEID JEGENS DE EMITTENT, DE HOUDERS VAN DEELBEWIJZEN IN DIT COMPARTIMENT OF ENIGE ANDERE PERSOON OF ENTITEIT IN VERBAND MET DE ADMINISTRATIE, DE COMMERCIALISERING EN HET AANBOD VAN DIT COMPARTIMENT. HOEWEL HET MSCI INFORMATIE VOOR OPNAME OF GEBRUIK IN DE BEREKENING VAN DE MSCI-INDEXEN VERKRIJGT UIT BRONNEN DIE HET MSCI BETROUWBAAR ACHT, GARANDEERT GEEN VAN DE MSCI-PARTIJEN DE ORIGINALITEIT, NAUWKEURIGHEID EN/OF VOLLEDIGHEID VAN EEN MSCI-INDEX OF ENIGE INFORMATIE DIE DEZE BEVAT. GEEN VAN DE MSCI-PARTIJEN GEEFT EEN UITDRUKKELIJKE OF IMPLICIETE GARANTIE MET BETREKKING TOT DE RESULTATEN DIE DE EMITTENT VAN HET COMPARTIMENT, DE HOUDERS VAN DEELBEWIJZEN VAN HET COMPARTIMENT OF ENIGE ANDERE PERSOON OF ENTITEIT KAN BEHALEN DOOR GEBRUIK TE MAKEN VAN EEN MSCI-INDEX OF VAN ENIGE INFORMATIE DIE DAARIN IS OPGENOMEN. GEEN VAN DE MSCI-PARTIJEN IS AANSPRAKELIJK VOOR FOUTEN, OMISSIES OF ONDERBREKINGEN IN DE MSCI-INDEXEN OF DE DAARIN OPGENOMEN GEGEVENS. VERDER GEEFT GEEN VAN DE MSCI-PARTIJEN ENIGE EXPLICIETE OF IMPLICIETE GARANTIE VAN WELKE AARD DAN OOK, EN GEVEN DE MSCI-PARTIJEN GEEN GARANTIE VOOR DE VERHANDELBAARHEID OF GESCHIKTHEID VOOR EEN BEPAALD DOEL MET BETREKKING TOT DE MSCI-INDEXEN EN DE GEGEVENS DIE DAARIN ZIJN OPGENOMEN. ZONDER AFBREUK TE DOEN AAN HET VOORGAANDE, IS GEEN VAN DE MSCI-PARTIJEN AANSPRAKELIJK VOOR ENIGE DIRECTE, INDIRECTE, INCIDENTIËLE, PUNITIEVE, GEVOLG- OF ANDERSOORTIGE SCHADE (MET INBEGRIIP VAN WINSTVERLIES), ZELFS NIET ALS ZIJ OP DE HOOGTE ZIJN GEBRACHT VAN DE MOGELIJKHEID VAN DERGELIJKE SCHADE.