



TREETOP GLOBAL CONSERVATIVE

Compartment van TreeTop Global SICAV
Beheerd door TreeTop Asset Management S.A.,
Vennootschap voor vermogensbeheer naar
Luxemburgs recht

KWARTAALVERSLAG 1Q 2019

Dit kwartaalverslag biedt op zich alleen geen volledige informatie over de bevek en moet vóór elke belegging samen worden gelezen met de Essentiële Beleggersinformatie (EBi), het prospectus, alsook het recentste jaar-/halfjaarsverslag van de bevek.

Technische Fiche

Algemene Inlichtingen

Naam van het compartiment	TreeTop Global Conservative, een compartiment van TreeTop Global SICAV			
Rechtsvorm	Compartiment van een BEVEK naar Luxemburgs recht			
Producttype	Instellingen voor collectieve belegging			
Productduur	Onbepaald			
Valuta	EUR			
Beleggingsdoel	<p>Het compartiment streeft ernaar de waarde van uw belegging op middellange termijn te verhogen en tegelijkertijd een deel van het kapitaal te beschermen via het actieve beheer van een gediversifieerde portefeuille die verschillende activaklassen omvat.</p> <p>In normale marktomstandigheden belegt het compartiment in een gediversifieerde portefeuille met een focus op de activaklasse van de vastrentende instrumenten: voornamelijk obligaties, geldmarktinstrumenten en bankdeposito's in euro. Tot 1/3 van de portefeuille kan echter worden belegd in aandelen. Het compartiment kan direct in deze activaklassen beleggen of via deelnemingsrechten van fondsen. In dat laatste geval zal het compartiment beleggen in aandelen categorieën in euro, afgedekt tegen het valutarisico, op voorwaarde dat dergelijke aandelen categorieën beschikbaar zijn. Het compartiment kan beleggen in effecten van emittenten uit de hele wereld, inclusief uit opkomende markten.</p> <p>Met als doelstelling de rendementsbronnen te diversifiëren, belegt de beheerder van het compartiment in verschillende activaklassen, en kiest hij in elk van deze klassen effecten of deelnemingsrechten van fondsen die worden beheerd door verschillende fondsbeheerders. Het deel van de portefeuille dat wordt belegd in aandelen, zal voornamelijk bestaan uit deelnemingsrechten van fondsen van TreeTop Asset Management, die elk hun eigen actieve beheerbenadering hanteren.</p> <p>Het compartiment wordt op discretionaire wijze beheerd, zonder verwijzingen naar indexen. Dit compartiment is misschien niet geschikt voor beleggers die van plan zijn hun geld binnen 3 jaar op te nemen.</p> <p>De A aandelenklasse keert geen dividenden uit (dit betekent dat alle inkomsten die door het compartiment worden ontvangen, worden toegevoegd aan de aandelenprijs). De D aandelenklasse is voornemens om jaarlijks een dividend uit te keren.</p> <p>U kunt dagelijks orders plaatsen om aandelen van het compartiment te kopen of te verkopen. Deze doelstellingen en het beleggingsbeleid zijn een getrouwe kopie van deze opgenomen in de EBi van het compartiment.</p>			
Aandelenklasse	Klasse	Dividendbeleid	Oprichtingsdatum	ISIN Code
	A EUR	Kapitalisatie	11/05/2015	LU1229301061
	D EUR	Distributie	11/05/2015	LU1229301145
Beheerders	Jacques Berghmans, Peter Robson en Andrew Dalrymple			
Netto-activa (op 29/03/19)	€ 17 miljoen			
Aanbevolen houdperiode	Meer dan 3 jaar			

Kwartaalverslag – TreeTop Global Conservative – 1Q 2019

Beheer en Distributie

Beheermaatschappij	TreeTop Asset Management S.A., Beheermaatschappij naar Luxemburgs recht
Depositobank	Banque Degroof Petercam Luxembourg S.A.
Financiële Dienst (België)	Banque Degroof Petercam S.A.
Financiële Dienst (Luxemburg)	Banque Degroof Petercam Luxembourg S.A.
Externe auditor	PricewaterhouseCoopers
Berekeningsfrequentie	Dagelijks
NIW overleg	NIW gepubliceerd in l'Echo en De Tijd
Initiële minimum-investering	250 €
Sluiting van de ontvangst van orders	11:00
Goedgekeurd door	België en Luxemburg
Documenten	De EBI, de prospectus en het laatste verslag in het Nederlands, Frans, en Engels, zijn op eenvoudig verzoek en zonder kosten te verkrijgen bij TreeTop Asset Management S.A. 12 rue Eugène Ruppert L-2453 Luxembourg, of bij de instelling die de financiële dienst waarneemt in België: Banque Degroof Petercam NV, Nijverheidsstraat 44, B-1040 Brussel of op www.treetopam.com .

Kosten en belastingen

Instapkosten	Niet van toepassing
Uitstapkosten	Niet van toepassing
Lopende kosten (31/12/18)	Schatting : A: 0.88%; D: 0.88%
Prestatievergoeding	Niet van toepassing
Taks op beursverrichtingen	Klasse A : 1.32% max. € 4000 ; Klasse D : Niet van toepassing
Belgische bronbelasting bij terugbetaling	30% bij de terugkoop (zie art. 19bis WIB)
Belgische roerende voorheffing	Klasse A : Niet van toepassing ; Klasse D : 30% op de dividenden
	De fiscale regelgeving geldt voor de gemiddelde retail klant in de hoedanigheid van een natuurlijk persoon en Belgisch ingezetene.

Risico- en opbrengstprofiel



Het compartiment biedt geen kapitaalbescherming of kapitaalgarantie, noch een garantie op een vast rendement. Het risicoprofiel van het compartiment weerspiegelt de volgende factoren: 1) kan tot 1/3 van zijn portefeuille beleggen in aandelen of deelnemingsrechten van fondsen die belegd zijn in aandelen en/of converteerbare obligaties en 2) zij kan bepaalde economische sectoren of regio's bevoordelen, inclusief opkomende markten. Daarnaast is het compartiment blootgesteld aan andere risico's: liquiditeits- (converteerbare obligaties kunnen moeilijk gewaardeerd of moeilijk verkocht worden op een gewenst tijdstip tegen een gewenste prijs), wanbetaling (de obligaties van een emittent kunnen waardeloos worden als deze niet in staat is zijn schulden terug te betalen), tegenpartij- (het compartiment kan geld verliezen als een entiteit waarmee het zaken doet niet bereid is, of niet in staat is, om haar verplichtingen tegenover het compartiment na te komen) en wettelijke en fiscale risico's (het compartiment kan beïnvloed worden door buitenlandse wettelijke en fiscale wijzigingen, waarvan sommige met terugwerkende kracht kunnen zijn).

Kwartaalverslag – TreeTop Global Conservative – 1Q 2019

Juridische Informatie

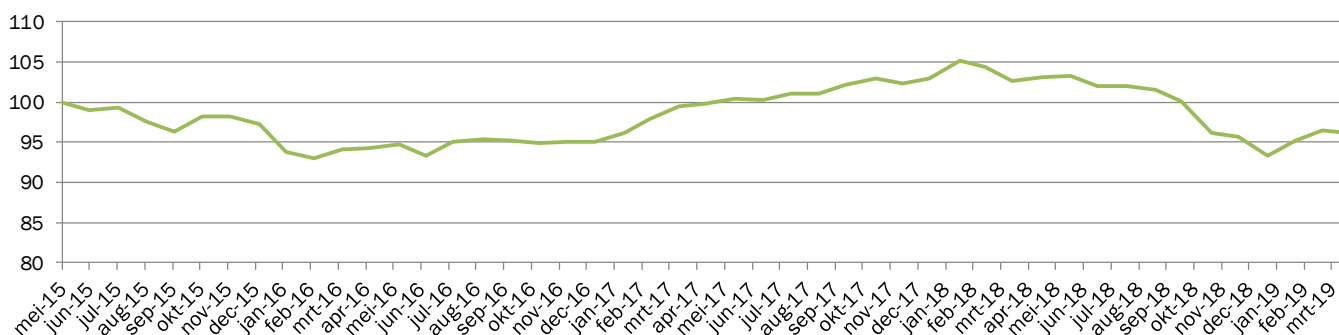
De cijfers in het kwartaalverslag werden niet geauditeerd. Daarnaast is het kwartaalverslag geen beleggingsadvies beschouwd mogen worden.

Richt uw klacht schriftelijk aan de "Compliance officer" op het volgende adres: TreeTop Asset Management Belgium, Frankenstraat 79 in 1040 Brussel. We sturen u binnen de 5 werkdagen een ontvangstbevestiging. We zullen uw klacht analyseren en u een gedetailleerd antwoord bezorgen binnen de maand na de ontvangst ervan, op voorwaarde dat de klacht volledig en precies is.

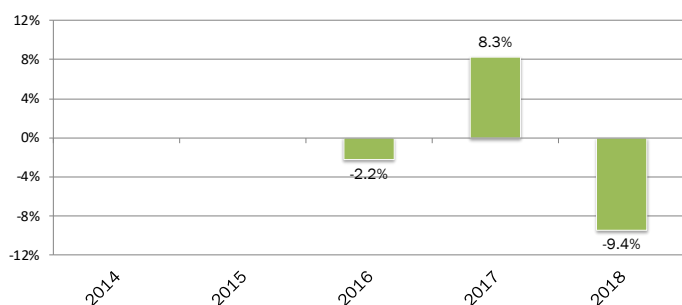
Als u meent geen voldoende antwoord ontvangen te hebben van onze kant, kunt u voor een klacht rond beleggingsproducten en -diensten contact opnemen met de Ombudsman voor de financiële sector: Bemiddelingsdienst Banken – Krediet – Beleggingen, Ombudsfin, North Gate II, Koning Albert II-laan 8 in B-1000 Brussel (internetsite: www.ombudsfin.be en e-mailadres: ombudsman@ombudsfin.be). De bemiddelingsdienst kan dan oplossingen suggereren om uw geschil te regelen. Bij gebrek aan akkoord over de voorgestelde oplossingen kan elke partij het geschil voor een bevoegde rechtbank brengen.

Prestatie van TreeTop Global Conservative A EUR op 29 Maart 2019

Evolutie van de NIW van TreeTop Global Conservative A EUR¹



Jaarlijkse prestatie van TreeTop Global Conservative A EUR¹ sinds 2016



Prestaties op 29 Maart 2019

TreeTop Global Conservative A EUR	
Cumulatieve rendementen	
1 maand	-0.2%
3 maanden	3.2%
YTD	3.2%
1 jaar	-6.2%
Actuariële rendementen op jaarbasis	
3 jaar	0.7%
Sinds begin	-0.9%

Bron: Degroof Petercam Asset Services voor de periode 2015-2018 (basis 100 sinds begin: 11/05/15).

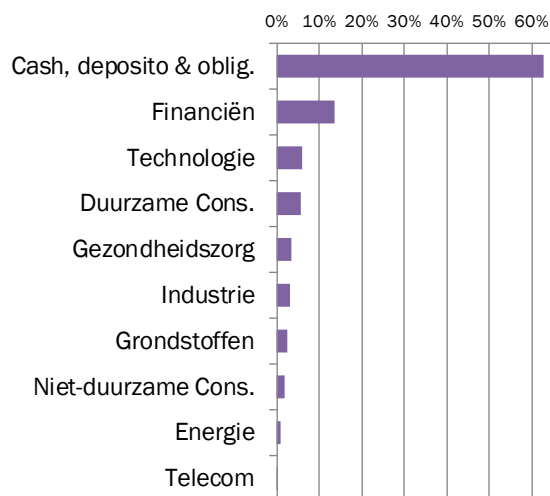
In het verleden behaalde resultaten en de evolutie van de NIW van de bevek zijn geen garantie voor de toekomst.

De rendementen zijn berekend in de basisvaluta (EUR), omvatten niet de instapvergoedingen of de belastingen die een Belgische natuurlijke persoon mogelijk moet betalen.

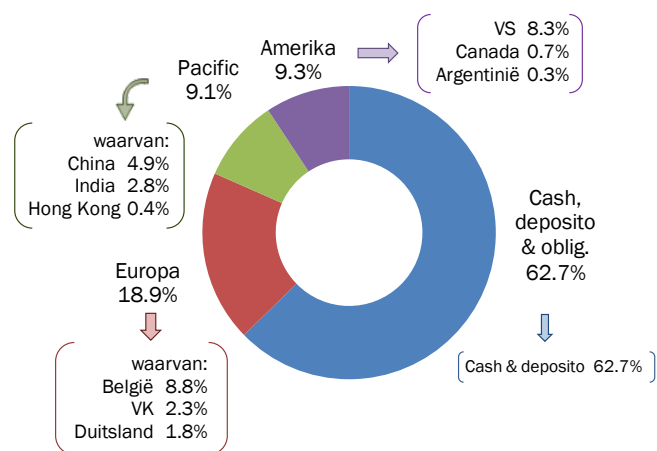
¹ Een andere aandelenklasse bestaat (D EUR), en de rendementen alsook de evolutie van de netto inventariswaarde zijn kosteloos beschikbaar op aanvraag bij TreeTop Asset Management en staan eveneens ook op de site www.treetopam.com.

Structuur van de Portefeuille op 29 Maart 2019

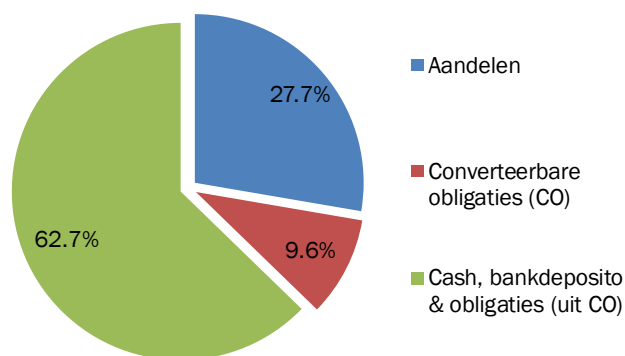
Sectorale verdeling



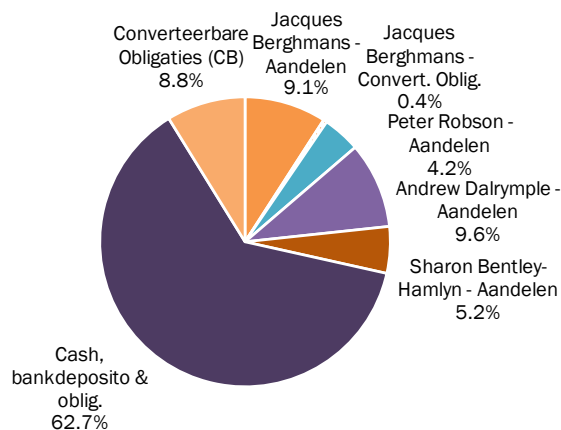
Geografische verdeling



Type effecten



Portefeuilleverdeling



Belangrijkste posities van de portefeuille

Roer. Waard.	Emittent	Onderliggende	Land	Sector	% NIW
Conv. Oblig.	FORTIS BANK LIB+2.0% (perp)	AGEAS "cashes"	BELGIË	FINANCIËN	8.8%
Aandelen	FUFENG GROUP	FUFENG GROUP	CHINA	GRONDSTOFFEN	1.0%
Aandelen	ASHTREAD GROUP	ASHTREAD GROUP	VK	INDUSTRIE	1.0%
Aandelen	NORWEGIAN FINANS HLDG	NORW. FINANS HLDG	NOORWEGEN	FINANCIËN	0.7%
Aandelen	ZEBRA TECHNOLOGIES	ZEBRA TECHNOLOGIES	VS	TECHNOLOGIE	0.6%
Aandelen	HYPOPORT	HYPOPORT	DUITSLAND	FINANCIËN	0.5%
Aandelen	INTERROLL HOLDING	INTERROLL HOLDING	ZWITSERLAND	INDUSTRIE	0.5%
Aandelen	VIPSHOP HOLDING	VIPSHOP HOLDING	CHINA	DUURZAME CONS.	0.5%
Aandelen	IWG	IWG	VK	FINANCIËN	0.5%
Aandelen	ALIM. COUCHE-TARD	ALIM. COUCHE-TARD	CANADA	NIET-DUURZAME CONS.	0.5%
TOTAAL					14.6%

Bron: TreeTop Asset Management

Samenstelling van de Portefeuille op 29 Maart 2019 (1/3)

Onderliggende waarde	Regio	% portf	Sector	Type effecten
3SBIO/STRATEGIC INTL 0% 21/07/22	PAC/CHINA	0.42	GEZONDHEITZORG	Convert. Oblig.
A2 MILK CO LTD	PAC/NIEUW-ZEELAND	0.26	NIET-DUURZAME CONS.	Aandelen
ABIOMED INC	AMER/VS	0.24	GEZONDHEITZORG	Aandelen
ADANI PORTS AND SPECIAL ECON	PAC/INDIA	0.31	INDUSTRIE	Aandelen
ADECOAGRO SA	AMER/ARGENTINIË	0.11	NIET-DUURZAME CONS.	Aandelen
ADIDAS AG	EUROPA	0.12	DUURZAME CONS.	Aandelen
ADOBE SYSTEMS INC	AMER/VS	0.28	TECHNOLOGIE	Aandelen
AERIE PHARMACEUTICALS INC	AMER/VS	0.07	GEZONDHEITZORG	Aandelen
AGEAS / FORTIS BANK SA/NV FRP	EUROPA	8.75	FINANCIËN	Convert. Oblig.
AIMMUNE THERAPEUTICS INC	AMER/VS	0.07	GEZONDHEITZORG	Aandelen
ALIBABA GROUP HOLDING ADR	PAC/CHINA	0.35	DUURZAME CONS.	Aandelen
ALIMENTATION COUCHE-TARD -B	AMER/CANADA	0.46	NIET-DUURZAME CONS.	Aandelen
ALLERGAN PLC	AMER/VS	0.08	GEZONDHEITZORG	Aandelen
ALLIANCE DATA SYSTEMS CORP	AMER/VS	0.39	TECHNOLOGIE	Aandelen
AMAZON.COM INC	AMER/VS	0.31	DUURZAME CONS.	Aandelen
AMG ADVANCED METALLURGICAL	EUROPA	0.22	MATERIALEN	Aandelen
ANSYS	AMER/VS	0.26	TECHNOLOGIE	Aandelen
ANTHEM INC	AMER/VS	0.07	GEZONDHEITZORG	Aandelen
AROUNDTOWN SA	EUROPA	0.43	FINANCIËN	Aandelen
ASHTREAD GROUP PLC	EUROPA	0.96	INDUSTRIE	Aandelen
ASML HOLDING NV	EUROPA	0.24	TECHNOLOGIE	Aandelen
AUTOHOME INC-ADR	PAC/CHINA	0.27	TECHNOLOGIE	Aandelen
BANCO DE SABADELL SA	EUROPA	0.08	FINANCIËN	Aandelen
BANCO MACRO SA ADR	AMER/ARGENTINIË	0.07	FINANCIËN	Aandelen
BAOZUN INC-SPN ADR	PAC/CHINA	0.36	TECHNOLOGIE	Aandelen
BASIC-FIT NV	EUROPA	0.12	DUURZAME CONS.	Aandelen
BATA INDIA LTD	PAC/INDIA	0.23	DUURZAME CONS.	Aandelen
BIM BIRLESIK MAGAZALAR A TI	EMEA/TURQUIE	0.08	NIET-DUURZAME CONS.	Aandelen
BURFORD CAPITAL LTD	AMER/VS	0.40	FINANCIËN	Aandelen
CAMECO CORP	AMER/CANADA	0.10	ENERGIE	Aandelen
CHEGG INC	AMER/VS	0.24	DUURZAME CONS.	Aandelen
CINTAS CORP	AMER/VS	0.20	INDUSTRIE	Aandelen
CITIGROUP INC	AMER/VS	0.11	FINANCIËN	Aandelen
CRITEO SA-SPON ADR	EUROPA	0.31	DUURZAME CONS.	Aandelen
CTRIIP.COM INTERNATIONAL-ADR	PAC/CHINA	0.10	DUURZAME CONS.	Aandelen
DALI FOODS GROUP CO LTD	PAC/CHINA	0.44	NIET-DUURZAME CONS.	Aandelen
DAVITA INC	AMER/VS	0.06	GEZONDHEITZORG	Aandelen
DESPEGAR.COM CORP	AMER/ARGENTINIË	0.10	DUURZAME CONS.	Aandelen
DEUTSCHE BANK AG-REGISTERED	EUROPA	0.11	FINANCIËN	Aandelen
DEUTSCHE BOERSE AG	EUROPA	0.10	FINANCIËN	Aandelen
DEXCOM INC	AMER/VS	0.16	GEZONDHEITZORG	Aandelen
DILIP BUILDCON LTD	PAC/INDIA	0.23	INDUSTRIE	Aandelen
DINO POLSKA SA	EUROPA	0.12	NIET-DUURZAME CONS.	Aandelen
DOWDUPONT INC	AMER/VS	0.07	MATERIALEN	Aandelen
ERO COPPER CORP	AMER/CANADA	0.06	MATERIALEN	Aandelen
...

Bron: TreeTop Asset Management

Samenstelling van de Portefeuille op 29 Maart 2019 (2/3)

Onderliggende waarde	Regio	% portf	Sector	Type effecten
...
EVR HOLDINGS PLC	EUROPA	0.01	TECHNOLOGIE	Aandelen
EXACT SCIENCES CORP	AMER/VS	0.37	GEZONDHEITZORG	Aandelen
FIBRECHEM TECHNOLOGIES LTD	PAC/CHINA	0.00	MATERIALEN	Aandelen
FPT CORP WRT (JPM)	PAC/VIETNAM	0.15	TECHNOLOGIE	Aandelen
FUFENG GROUP LTD	PAC/CHINA	0.98	MATERIALEN	Aandelen
GETINGE AB-B SHS	EUROPA	0.06	GEZONDHEITZORG	Aandelen
GLOBALTRA-SPONS GDR REG S	EMEA/RUSLAND	0.13	INDUSTRIE	Aandelen
GRAND CITY PROPERTIES	EUROPA	0.17	FINANCIËN	Aandelen
GRENKELEASING AG	EUROPA	0.12	FINANCIËN	Aandelen
GVC HOLDINGS	EUROPA	0.06	DUURZAME CONS.	Aandelen
HANGZHOU ROBAM WRT (CLSA)	PAC/CHINA	0.33	DUURZAME CONS.	Aandelen
HORIZON PHARMA INV LTD 2.5% 15/03/22	AMER/VS	0.40	GEZONDHEITZORG	Convert. Oblig.
HYPOPORT AG	EUROPA	0.52	FINANCIËN	Aandelen
INDIABULLS HOUSING FINANCE	PAC/INDIA	0.44	FINANCIËN	Aandelen
INDIABULLS HOUSING FINANCE WRT (CLSA)	PAC/INDIA	0.36	FINANCIËN	Aandelen
INDIABULLS HOUSING FINANCE WRT (DB)	PAC/INDIA	0.33	FINANCIËN	Aandelen
INOGEN	AMER/VS	0.05	GEZONDHEITZORG	Aandelen
INTERROLL HOLDING	EUROPA	0.52	INDUSTRIE	Aandelen
INTUITIVE SURGICAL INC	AMER/VS	0.32	GEZONDHEITZORG	Aandelen
INVESCO LTD	AMER/VS	0.05	FINANCIËN	Aandelen
IQE PLC	EUROPA	0.16	TECHNOLOGIE	Aandelen
ITRON INC	AMER/VS	0.12	TECHNOLOGIE	Aandelen
IWG PLC	EUROPA	0.48	FINANCIËN	Aandelen
KERING	EUROPA	0.23	DUURZAME CONS.	Aandelen
KINGSPAN GROUP PLC	EUROPA	0.25	INDUSTRIE	Aandelen
LEKOIL LTD	EUROPA	0.05	ENERGIE	Aandelen
LI NING CO LTD	PAC/CHINA	0.31	DUURZAME CONS.	Aandelen
MAN WAH HOLDINGS LTD	PAC/HK	0.39	DUURZAME CONS.	Aandelen
MARSHALLS PLC	EUROPA	0.20	MATERIALEN	Aandelen
MATCH GROUP INC	AMER/VS	0.33	TECHNOLOGIE	Aandelen
MERRY ELECTRONICS CO LTD	PAC/TAIWAN	0.17	TECHNOLOGIE	Aandelen
MIPS AB	EUROPA	0.13	DUURZAME CONS.	Aandelen
MODEC INC	PAC/JAPAN	0.09	ENERGIE	Aandelen
MOMO INC-SPON ADR	PAC/CHINA	0.10	TECHNOLOGIE	Aandelen
NATIONAL OILWELL VARCO INC	AMER/VS	0.11	ENERGIE	Aandelen
NEMETSCHKE SE	EUROPA	0.17	TECHNOLOGIE	Aandelen
NOKIA OYJ	EUROPA	0.21	TELECOM	Aandelen
NORDIC SEMICONDUCTOR ASA	EUROPA	0.06	TECHNOLOGIE	Aandelen
NORWEGIAN FINANS HOLDING AS	EUROPA	0.67	FINANCIËN	Aandelen
NUANCE COMMUNICATIONS INC	AMER/VS	0.07	TECHNOLOGIE	Aandelen
ONO PHARMACEUTICAL CO LTD	PAC/JAPAN	0.08	GEZONDHEITZORG	Aandelen
ORBCOMM INC	AMER/VS	0.06	TELECOM	Aandelen
PARTNERS GROUP HOLDING	EUROPA	0.22	FINANCIËN	Aandelen
PAYPAL HOLDINGS INC	AMER/VS	0.33	TECHNOLOGIE	Aandelen
PENUMBRA INC	AMER/VS	0.20	GEZONDHEITZORG	Aandelen
PLURALSIGHT INC A	AMER/VS	0.22	TECHNOLOGIE	Aandelen
...

Bron: TreeTop Asset Management

Samenstelling van de Portefeuille op 29 Maart 2019 (3/3)

Onderliggende waarde	Regio	% portf	Sector	Type effecten
...
PPHE HOTEL GROUP LTD	EUROPA	0.12	DUURZAME CONS.	Aandelen
PRESTIGE ESTATES PROJECTS WRT (CLSA)	PAC/INDIA	0.15	FINANCIËN	Aandelen
RELIANCE NIPPON LIFE ASSET M WRT (CLSA)	PAC/INDIA	0.09	FINANCIËN	Aandelen
REPLY SPA	EUROPA	0.14	TECHNOLOGIE	Aandelen
S.O.I.T.E.C.	EUROPA	0.12	TECHNOLOGIE	Aandelen
SEA LTD-ADR	AMER/VS	0.11	TECHNOLOGIE	Aandelen
SEB SA	EUROPA	0.09	DUURZAME CONS.	Aandelen
SEEING MACHINES LTD	PAC/AUSTRALIË	0.08	TECHNOLOGIE	Aandelen
SERVICEMASTER GLOBAL HOLDING	AMER/VS	0.20	DUURZAME CONS.	Aandelen
SHAKY'S PIZZA ASIA VENTURES	PAC/FILIPPIJNEN	0.06	DUURZAME CONS.	Aandelen
SIEMENS GAMESA RENEWABLE ENE	EUROPA	0.10	ENERGIE	Aandelen
SIKA AG-REG	EUROPA	0.40	MATERIALEN	Aandelen
SOPHOS GROUP PLC	EUROPA	0.09	TECHNOLOGIE	Aandelen
SOUTHWESTERN ENERGY CO	AMER/VS	0.06	ENERGIE	Aandelen
SPOTIFY TECHNOLOGY SA	EUROPA	0.31	TECHNOLOGIE	Aandelen
ST JAMES'S PLACE PLC	EUROPA	0.09	FINANCIËN	Aandelen
STRAUMANN HOLDING AG-REG	EUROPA	0.20	GEZONDHEITZORG	Aandelen
SYNEOS HEALTH	AMER/VS	0.22	GEZONDHEITZORG	Aandelen
SYRAH RESOURCES LTD	PAC/AUSTRALIË	0.06	MATERIALEN	Aandelen
TACTILE SYSTEMS TECHNOLOGY I	AMER/VS	0.19	GEZONDHEITZORG	Aandelen
TAL EDUCATION GROUP ADR	PAC/CHINA	0.30	DUURZAME CONS.	Aandelen
TECHNIPFMC PLC	EUROPA	0.09	ENERGIE	Aandelen
TELE COLUMBUS AG	EUROPA	0.04	TECHNOLOGIE	Aandelen
TENCENT HOLDINGS LTD	PAC/CHINA	0.19	TECHNOLOGIE	Aandelen
TITAN CO LTD	PAC/INDIA	0.28	DUURZAME CONS.	Aandelen
TURQUOISE HILL RESOURCES LTD	AMER/CANADA	0.06	MATERIALEN	Aandelen
UBISOFT ENTERTAINMENT	EUROPA	0.09	TECHNOLOGIE	Aandelen
ULTA BEAUTY INC	AMER/VS	0.32	DUURZAME CONS.	Aandelen
UNITED RENTALS	AMER/VS	0.36	INDUSTRIE	Aandelen
UNIVERSAL DISPLAY CORP	AMER/VS	0.05	TECHNOLOGIE	Aandelen
UPL LTD	PAC/INDIA	0.29	MATERIALEN	Aandelen
UPL LTD WRT (CLSA)	PAC/INDIA	0.05	MATERIALEN	Aandelen
US SILICA HOLDINGS INC	AMER/VS	0.08	MATERIALEN	Aandelen
VALMET OYJ	EUROPA	0.13	INDUSTRIE	Aandelen
VARTA AG	EUROPA	0.21	ENERGIE	Aandelen
VIPSHOP HOLDING LTD ADR	PAC/CHINA	0.48	DUURZAME CONS.	Aandelen
VISA INC-CLASS A SHARES	AMER/VS	0.20	TECHNOLOGIE	Aandelen
WANDISCO PLC	EUROPA	0.11	TECHNOLOGIE	Aandelen
XAAR PLC	EUROPA	0.04	TECHNOLOGIE	Aandelen
XING SE	EUROPA	0.09	DUURZAME CONS.	Aandelen
YIHAI INTERNATIONAL HOLDING	PAC/CHINA	0.31	NIET-DUURZAME CONS.	Aandelen
Zebra Technologies	AMER/VS	0.60	TECHNOLOGIE	Aandelen
ZEE ENTERTAINMENT ENTERPRISE	PAC/INDIA	0.06	DUURZAME CONS.	Aandelen
ZOETIS INC	AMER/VS	0.30	GEZONDHEITZORG	Aandelen
ZOOPLUS AG	EUROPA	0.36	DUURZAME CONS.	Aandelen
TOTAAL		37.27		

* Opmerking: 46.45% van het compartiment is belegd in Amundi monetaire fondsen (AMUNDI 12-24 M-IC, AMUNDI 6 M-EEUR en AMUNDI 6 M-I).

LEXICON

DUURZAME CONSUMPTIESECTOR: omvat de bedrijven waarvan de activiteiten conjunctuurgevoelig zijn (auto-mobiel, duurzame huishoudartikelen, kledij, hotels, restaurants, vrije tijd, media en detailhandel).

NIET-DUURZAME CONSUMPTIESECTOR: omvat de bedrijven waarvan de activiteiten minder conjunctuur-gevoelig zijn (voeding, drank en tabak, niet-duurzame huishoudartikelen, verzorgingsproducten, farmacie en supermarkten).