



TREETOP GLOBAL CONSERVATIVE

Compartment van TreeTop Global SICAV
 Beheerd door TreeTop Asset Management S.A.,
 Vennootschap voor vermogensbeheer naar
 Luxemburgs recht

KWARTAALVERSLAG 1Q 2018

Dit kwartaalverslag biedt op zich alleen geen volledige informatie over de bevek en moet vóór elke belegging samen worden gelezen met de Essentiële Beleggersinformatie (EBi), het prospectus, alsook het recentste jaar-/halfjaarverslag van de bevek.

Technische Fiche

Algemene Inlichtingen

Naam van het compartiment	TreeTop Global Conservative, een compartiment van TreeTop Global SICAV			
Rechtsvorm	Compartiment van een BEVEK naar Luxemburgs recht			
Producttype	Instellingen voor collectieve belegging			
Productduur	Onbepaald			
Valuta	EUR			
Beleggingsdoel	<p>Het compartiment streeft ernaar de waarde van uw belegging op middellange termijn te verhogen en tegelijkertijd een deel van het kapitaal te beschermen via het actieve beheer van een gediversifieerde portefeuille die verschillende activaklassen omvat.</p> <p>In normale marktomstandigheden belegt het compartiment in een gediversifieerde portefeuille met een focus op vastrentende instrumenten: voornamelijk obligaties, geldmarktinstrumenten en bankdeposito's in euro. Tot 1/3 van de portefeuille kan echter worden belegd in aandelen. Het compartiment kan direct in deze activaklassen beleggen of via deelnemingsrechten van wereldwijde fondsen. In dat laatste geval zal het compartiment beleggen in aandelen categorieën in euro, afgedekt tegen het valutarisico, op voorwaarde dat dergelijke aandelen categorieën beschikbaar zijn. Het compartiment kan beleggen in effecten van emittenten uit de hele wereld, inclusief uit opkomende markten.</p> <p>Met als doelstelling de rendementsbronnen te diversifiëren, wordt het compartiment beheerd door verschillende fondsbeheerders van TreeTop Asset Management, die elk hun eigen globale actieve beheerbenadering hebben. Het compartiment zal ofwel direct beleggen in de activaklassen, ofwel via andere compartimenten die worden beheerd door TreeTop Asset Management.</p>			
Aandelenklasse	Klasse	Dividendbeleid	Oprichtingsdatum	ISIN Code
	A EUR	Kapitalisatie	11/05/2015	LU1229301061
	D EUR	Distributie	11/05/2015	LU1229301145
Beheerders	Jacques Berghmans, Peter Robson en Andrew Dalrymple			
Netto-activa (op 29/03/18)	€ 20 miljoen			
Aanbevolen houdperiode	Meer dan 3 jaar			

Beheer en Distributie

Beheermaatschappij	TreeTop Asset Management S.A., Beheermaatschappij naar Luxemburgs recht
Depositobank	Banque Degroof Petercam Luxembourg S.A.
Financiële Dienst (België)	Banque Degroof Petercam S.A.
Financiële Dienst (Luxemburg)	Banque Degroof Petercam Luxembourg S.A.
Externe auditor	PricewaterhouseCoopers
Berekeningsfrequentie	Dagelijks
NIW overleg	NIW gepubliceerd in l'Echo en De Tijd
Initiële minimum-	250 €

Kwartaalverslag – TreeTop Global Conservative – 1Q 2018

<i>investering</i>	
Sluiting van de ontvangst van orders	11:00
Goedgekeurd door	België en Luxemburg
Documenten	De EBi, de prospectus en het laatste verslag in het Nederlands, Frans, en Engels, zijn op eenvoudig verzoek en zonder kosten te verkrijgen bij TreeTop Asset Management S.A. 12 rue Eugène Ruppert L-2453 Luxembourg, of bij de instelling die de financiële dienst waarneemt in België: Banque Degroof Petercam NV, Nijverheidsstraat 44, B-1040 Brussel of op www.treetopam.com .

Kosten en belastingen

Instapkosten	Max. 1% vrij onderhandelbaar
Uitstapkosten	Niet van toepassing
Lopende kosten (31/12/17)	A: 1.11%; D: 1.11%
Prestatievergoeding	Niet van toepassing
Taks op beursverrichtingen	Klasse A : 1.32% max. € 4000 ; Klasse D : Niet van toepassing
Belgische bronbelasting bij terugbetaling	30% bij de terugkoop (zie art. 19bis WIB)
Belgische roerende voorheffing	Klasse A : Niet van toepassing ; Klasse D : 30% op de dividenden
	De fiscale regelgeving geldt voor de gemiddelde retail klant in de hoedanigheid van een natuurlijk persoon en Belgisch ingezetene.

Risico- en opbrengstprofiel



Het risicoprofiel van het compartiment weerspiegelt de volgende factoren: 1) kan tot 1/3 van zijn portefeuille beleggen in aandelen of deelnemingsrechten van wereldwijde fondsen die belegd zijn in aandelen en/of converteerbare obligaties en 2) zij kan bepaalde economische sectoren of regio's bevoordelen, inclusief opkomende markten.

Daarnaast is het compartiment blootgesteld aan andere risico's: liquiditeits- (converteerbare obligaties kunnen moeilijk gewaardeerd of moeilijk verkocht worden op een gewenst tijdstip tegen een gewenste prijs), wanbetaling (de obligaties van een emittent kunnen waardeloos worden als deze niet in staat is zijn schulden terug te betalen), tegenpartij- (het compartiment kan geld verliezen als een entiteit waarmee het zaken doet niet bereid is, of niet in staat is, om haar verplichtingen tegenover het compartiment na te komen) en wettelijke en fiscale risico's (het compartiment kan beïnvloed worden door buitenlandse wettelijke en fiscale wijzigingen, waarvan sommige met terugwerkende kracht kunnen zijn).

Juridische Informatie

De cijfers in het kwartaalverslag werden niet geauditeerd. Daarnaast is het kwartaalverslag geen beleggingsadvies beschouwd mogen worden.

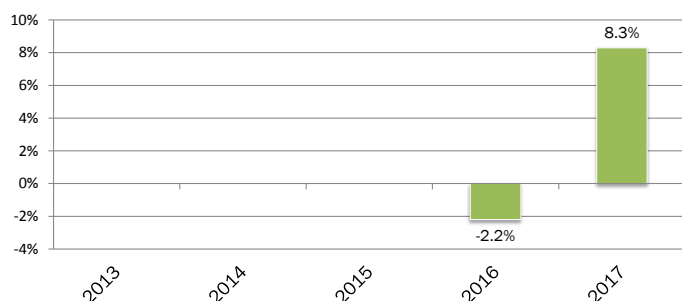
Richt uw klacht schriftelijk aan de "Compliance officer" op het volgende adres: TreeTop Asset Management Belgium, Frankenstraat 79 in 1040 Brussel. We sturen u binnen de 5 werkdagen een ontvangstbevestiging. We zullen uw klacht analyseren en u een gedetailleerd antwoord bezorgen binnen de maand na de ontvangst ervan, op voorwaarde dat de klacht volledig en precies is.

Als u meent geen voldoende antwoord ontvangen te hebben van onze kant, kunt u voor een klacht rond beleggingsproducten en -diensten contact opnemen met de Ombudsman voor de financiële sector: Bemiddelingsdienst Banken – Krediet – Beleggingen, Ombudsfin, North Gate II, Koning Albert II-laan 8 in B-1000 Brussel (internetsite: www.ombudsfin.be en e-mailadres: ombudsman@ombudsfin.be). De bemiddelingsdienst kan dan oplossingen suggereren om uw geschil te regelen. Bij gebrek aan akkoord over de voorgestelde oplossingen kan elke partij het geschil voor een bevoegde rechtbank brengen.

Evolutie van de NIW van TreeTop Global Conservative A EUR¹



Jaarlijkse prestatie van TreeTop Global Conservative A EUR¹ sinds 2016



Prestaties op 29 Maart 2018

TreeTop Global Conservative A	
Cumulatieve rendementen	
1 maand	-1.7%
3 maanden	-0.4%
YTD	-0.4%
1 jaar	3.1%
Actuariële rendementen op jaarbasis	
Sinds begin	1.0%

Bron: Banque Degroof Petercam Luxembourg voor de periode 2015-2016 (basis 100 sinds begin: 11/05/15).

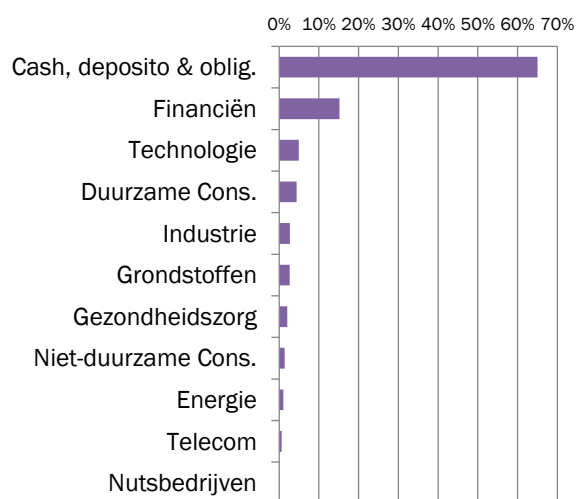
In het verleden behaalde resultaten en de evolutie van de NIW van de bevek zijn geen garantie voor de toekomst.

De rendementen zijn berekend in de basisvaluta (EUR), omvatten niet de instapvergoedingen of de belastingen die een Belgische natuurlijke persoon mogelijks moet betalen.

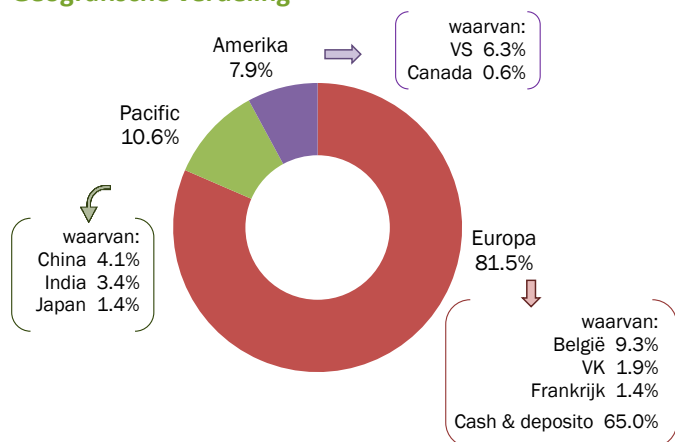
¹ Een andere aandelenklasse bestaat (D EUR), en de gegevens zijn kosteloos beschikbaar op aanvraag bij TreeTop Asset Management en staan eveneens ook op de site www.treetopam.com.

Structuur van de Portefeuille op 29 Maart 2018

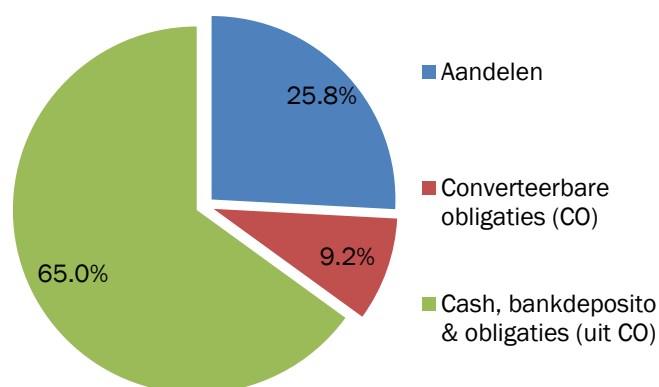
Sectorale verdeling



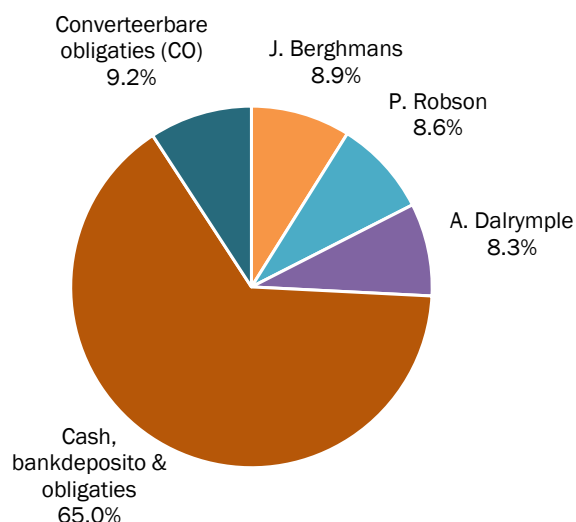
Geografische verdeling



Type effecten



Portefeuilleverdeling



Belangrijkste posities van de portefeuille

Roer. Waard.	Emittent	Onderliggende	Land	Sector	% NIW
Conv. Oblig.	FORTIS BANK LIB+2.0% (perp)	AGEAS "cashes"	BELGIË	FINANCIËN	9.2%
Aandelen	VIPSHOP HOLDING	VIPSHOP HOLDING	CHINA	DUURZAME CONS.	1.0%
Aandelen	FUFENG GROUP	FUFENG GROUP	CHINA	GRONDSTOFFEN	0.8%
Aandelen	NORWEGIAN FINANS HLDG	NORW. FINANS HLDG	NOORWEGEN	FINANCIËN	0.7%
Warrant	CLSA 2020	INDIABULLS HOUS. FIN.	INDIA	FINANCIËN	0.6%
Aandelen	IWG	IWG	VK	FINANCIËN	0.6%
Aandelen	AIRBUS GROUP	AIRBUS GROUP	FRANKRIJK	INDUSTRIE	0.5%
Aandelen	ASHTREAD GROUP	ASHTREAD GROUP	VK	INDUSTRIE	0.4%
Warrant	MERRILL LYNCH INTL 2019	INDIABULLS HOUS. FIN.	INDIA	FINANCIËN	0.4%
Warrant	CLSA 2022	GODREJ PROPERTIES	INDIA	FINANCIËN	0.4%
TOTAAL					14.6%

Bron: TreeTop Asset Management

Samenstelling van de Portefeuille op 29 Maart 2018 (1/3)

Onderliggende waarde	Regio	% portf	Sector	Type effecten
58.COM INC-ADR	PAC/CHINA	0.23	TECHNOLOGIE	Aandelen
A2 MILK CO LTD	PAC/NIEUW-ZEELAND	0.35	NIET-DUURZAME CONS.	Aandelen
ABIOMED INC	AMER/VS	0.37	GEZONDHEITZORG	Aandelen
ADANI PORTS & SPECIAL ECON WRT (CLSA)	PAC/INDIA	0.01	INDUSTRIE	Aandelen
ADANI PORTS & SPECIAL ECON WRT (JP)	PAC/INDIA	0.10	INDUSTRIE	Aandelen
ADANI PORTS & SPECIAL ECON WRT 2018 (ML)	PAC/INDIA	0.33	INDUSTRIE	Aandelen
ADECOAGRO SA	AMER/ARGENTINIË	0.11	NIET-DUURZAME CONS.	Aandelen
ADOBE SYSTEMS INC	AMER/VS	0.32	TECHNOLOGIE	Aandelen
AGEAS / FORTIS BANK SA/NV FRP	EUROPA	9.16	FINANCIËN	Converteerbare Oblig.
AIRBUS GROUP NV	EUROPA	0.46	INDUSTRIE	Aandelen
ALIBABA GROUP HOLDING ADR	PAC/CHINA	0.28	DUURZAME CONS.	Aandelen
ALIGN TECHNOLOGY INC	AMER/VS	0.20	GEZONDHEITZORG	Aandelen
ALLIANCE DATA SYSTEMS CORP	AMER/VS	0.39	TECHNOLOGIE	Aandelen
AMAZON.COM INC	AMER/VS	0.26	DUURZAME CONS.	Aandelen
AMG ADVANCED METALLURGICAL	EUROPA	0.20	MATERIALEN	Aandelen
AMS AG	EUROPA	0.17	TECHNOLOGIE	Aandelen
AMUNDI 6 M-EEUR	EUROPA	17.66	FUND	Fonds
AMUNDI 6 M-I	EUROPA	17.05	FUND	Fonds
ANADARKO PETROLEUM CORP	AMER/VS	0.07	ENERGIE	Aandelen
ASHTAD GROUP PLC	EUROPA	0.43	INDUSTRIE	Aandelen
AUTOHOME INC-ADR	PAC/CHINA	0.27	TECHNOLOGIE	Aandelen
AVON PRODUCTS INC	AMER/VS	0.20	NIET-DUURZAME CONS.	Aandelen
BANCO DE SABADELL SA	EUROPA	0.22	FINANCIËN	Aandelen
BANCO MACRO SA ADR	AMER/ARGENTINIË	0.20	FINANCIËN	Aandelen
BAOZUN INC-SPN ADR	PAC/CHINA	0.33	TECHNOLOGIE	Aandelen
BEST PACIFIC INTERNATIONAL H	PAC/CHINA	0.14	DUURZAME CONS.	Aandelen
BIOCARTIS NV	EUROPA	0.16	GEZONDHEITZORG	Aandelen
BIOGEN INC	AMER/VS	0.14	GEZONDHEITZORG	Aandelen
CELGENE CORP	AMER/VS	0.15	GEZONDHEITZORG	Aandelen
CERVED INFORMATION SOLUTIONS	EUROPA	0.13	TECHNOLOGIE	Aandelen
CHEGG INC	AMER/VS	0.21	DUURZAME CONS.	Aandelen
CIENA CORP	AMER/VS	0.12	TELECOM	Aandelen
CITIGROUP INC	AMER/VS	0.25	FINANCIËN	Aandelen
COCA-COLA WEST CO LTD	PAC/JAPAN	0.17	NIET-DUURZAME CONS.	Aandelen
COOPER COS INC/THE	AMER/VS	0.15	GEZONDHEITZORG	Aandelen
CRITEO SA-SPON ADR	EUROPA	0.26	DUURZAME CONS.	Aandelen
DALI FOODS GROUP CO LTD	PAC/CHINA	0.35	NIET-DUURZAME CONS.	Aandelen
DEUTSCHE BANK AG-REGISTERED	EUROPA	0.23	FINANCIËN	Aandelen
ELEKTA AB-B SHS	EUROPA	0.14	GEZONDHEITZORG	Aandelen
...

Bron: TreeTop Asset Management

Samenstelling van de Portefeuille op 29 Maart 2018 (2/3)

Onderliggende waarde	Regio	% portf	Sector	Type effecten
...
FACEBOOK INC-A	AMER/VS	0.21	TECHNOLOGIE	Aandelen
FIBRECHEM TECHNOLOGIES LTD	PAC/CHINA	0.00	MATERIALEN	Aandelen
FPT CORP WRT (JP)	PAC/VIETNAM	0.30	TECHNOLOGIE	Aandelen
FRUTAROM	AMER/VS	0.18	MATERIALEN	Aandelen
FUFENG GROUP LTD	PAC/CHINA	0.78	MATERIALEN	Aandelen
GILDAN ACTIVEWEAR INC	AMER/CANADA	0.33	DUURZAME CONS.	Aandelen
GODREJ PROPERTIES LTD WRT (CLSA)	PAC/INDIA	0.42	FINANCIËN	Aandelen
HARTFORD FINANCIAL SVCS GRP	AMER/VS	0.11	FINANCIËN	Aandelen
INDIABULLS HOUSING FINANCE	PAC/INDIA	0.00	FINANCIËN	Aandelen
INDIABULLS HOUSING FINANCE WRT (CLSA)	PAC/INDIA	0.62	FINANCIËN	Aandelen
INDIABULLS HOUSING FINANCE WRT (DB)	PAC/INDIA	0.36	FINANCIËN	Aandelen
INDIABULLS HOUSING FINANCE WRT (JP)	PAC/INDIA	0.09	FINANCIËN	Aandelen
INDIABULLS HOUSING FINANCE WRT (ML)	PAC/INDIA	0.42	FINANCIËN	Aandelen
INVESCO LTD	AMER/VS	0.10	FINANCIËN	Aandelen
IQE PLC	EUROPA	0.27	TECHNOLOGIE	Aandelen
IWG PLC	EUROPA	0.60	FINANCIËN	Aandelen
JACANA MINERALS LTD	PAC/AUSTRALIË	0.00	MATERIALEN	Aandelen
JUST EAT PLC	EUROPA	0.12	DUURZAME CONS.	Aandelen
KEYCORP	AMER/VS	0.07	FINANCIËN	Aandelen
KEYWORDS STUDIOS PLC	EUROPA	0.23	TECHNOLOGIE	Aandelen
KORIAN-MEDICA	EUROPA	0.15	GEZONDHEITZORG	Aandelen
L BRANDS INC	AMER/VS	0.18	DUURZAME CONS.	Aandelen
LEKOIL LTD	EUROPA	0.10	ENERGIE	Aandelen
LITTELFUSE INC	AMER/VS	0.21	INDUSTRIE	Aandelen
LOMA NEGRA CIA IND-SPON ADR	AMER/ARGENTINIË	0.16	MATERIALEN	Aandelen
MAN WAH HOLDINGS LTD	PAC/HK	0.36	DUURZAME CONS.	Aandelen
MATCH GROUP INC	AMER/VS	0.19	TECHNOLOGIE	Aandelen
MERRY ELECTRONICS CO LTD	PAC/TAIWAN	0.12	TECHNOLOGIE	Aandelen
MKS INSTRUMENTS INC	AMER/VS	0.19	TECHNOLOGIE	Aandelen
MODEC INC	PAC/JAPAN	0.25	ENERGIE	Aandelen
NATIONAL OILWELL VARCO INC	AMER/VS	0.21	ENERGIE	Aandelen
NETFLIX	AMER/VS	0.32	DUURZAME CONS.	Aandelen
NIDEC CORP	PAC/JAPAN	0.19	INDUSTRIE	Aandelen
NIHON M&A CENTER INC	PAC/JAPAN	0.21	INDUSTRIE	Aandelen
NORDIC SEMICONDUCTOR ASA	EUROPA	0.16	TECHNOLOGIE	Aandelen
NORWEGIAN FINANS HOLDING AS	EUROPA	0.74	FINANCIËN	Aandelen
NOVOCURE LTD	AMER/VS	0.12	GEZONDHEITZORG	Aandelen
NUANCE COMMUNICATIONS INC	AMER/VS	0.13	TECHNOLOGIE	Aandelen
ONO PHARMACEUTICAL CO LTD	PAC/JAPAN	0.19	GEZONDHEITZORG	Aandelen
...

Bron: TreeTop Asset Management

Samenstelling van de Portefeuille op 29 Maart 2018 (3/3)

Onderliggende waarde	Regio	% portf	Sector	Type effecten
...
ORBCOMM INC	AMER/VS	0.13	TELECOM	Aandelen
ORICA LTD	PAC/AUSTRALIË	0.10	MATERIALEN	Aandelen
PAMPA ENERGIA SA ADR	AMER/ARGENTINIË	0.14	NUTSBEDRIJVEN	Aandelen
PARTNERS GROUP HOLDING	EUROPA	0.23	FINANCIËN	Aandelen
PAYPAL HOLDINGS INC	AMER/VS	0.15	TECHNOLOGIE	Aandelen
PRESTIGE ESTATES PROJECTS WRT (CLSA)	PAC/INDIA	0.32	FINANCIËN	Aandelen
RECRUIT HOLDINGS CO LTD	PAC/JAPAN	0.15	INDUSTRIE	Aandelen
RELIANCE NIPPON LIFE AM WRT (CLSA)	PAC/INDIA	0.36	FINANCIËN	Aandelen
ROTHSCHILD & CO	EUROPA	0.19	FINANCIËN	Aandelen
SAFRAN SA	EUROPA	0.38	INDUSTRIE	Aandelen
SBM OFFSHORE NV	EUROPA	0.20	ENERGIE	Aandelen
SEEING MACHINES LTD	PAC/AUSTRALIË	0.10	TECHNOLOGIE	Aandelen
SHAKEY'S PIZZA ASIA VENTURES	PAC/FILIPPIJNEN	0.11	DUURZAME CONS.	Aandelen
SHOPIFY INC - CLASS A	AMER/CANADA	0.31	TECHNOLOGIE	Aandelen
SKECHERS USA INC CL A	AMER/VS	0.31	DUURZAME CONS.	Aandelen
SOUTHWESTERN ENERGY CO	AMER/VS	0.08	ENERGIE	Aandelen
SUL AMERICA SA-UNITS	AMER/BRAZILIË	0.18	FINANCIËN	Aandelen
SYNEOS HEALTH	AMER/VS	0.11	GEZONDHEITZORG	Aandelen
SYRAH RESOURCES LTD	PAC/AUSTRALIË	0.20	MATERIALEN	Aandelen
TAIHEIYO CEMENT CORP	PAC/JAPAN	0.21	MATERIALEN	Aandelen
TAL EDUCATION GROUP ADR	PAC/CHINA	0.24	DUURZAME CONS.	Aandelen
TECHNIPFMC PLC	EUROPA	0.15	ENERGIE	Aandelen
TELEFONICA SA	EUROPA	0.24	TELECOM	Aandelen
TENCENT HOLDINGS LTD	PAC/CHINA	0.38	TECHNOLOGIE	Aandelen
TIM PARTICIPACOES SA	AMER/BRAZILIË	0.10	TELECOM	Aandelen
TRANSUNION	AMER/VS	0.22	INDUSTRIE	Aandelen
UPL LTD WRT (CLSA)	PAC/INDIA	0.23	MATERIALEN	Aandelen
UPL LTD WRT (JP)	PAC/INDIA	0.16	MATERIALEN	Aandelen
US SILICA HOLDINGS INC	AMER/VS	0.14	MATERIALEN	Aandelen
VAT Group	EUROPA	0.25	MATERIALEN	Aandelen
VIPSHOP HOLDING LTD ADR	PAC/CHINA	0.96	DUURZAME CONS.	Aandelen
VISTEON CORP	AMER/VS	0.13	DUURZAME CONS.	Aandelen
WANDISCO PLC	EUROPA	0.14	TECHNOLOGIE	Aandelen
WIN SEMICONDUCTORS CORP	PAC/TAIWAN	0.07	TECHNOLOGIE	Aandelen
WIRECARD AG	EUROPA	0.28	FINANCIËN	Aandelen
XAAR PLC	EUROPA	0.13	TECHNOLOGIE	Aandelen
ZHOU HEI YA INTERNATIONAL HO	PAC/CHINA	0.19	NIET-DUURZAME CONS.	Aandelen
ZOETIS INC	AMER/VS	0.18	GEZONDHEITZORG	Aandelen
ZOOPLUS AG	EUROPA	0.19	DUURZAME CONS.	Aandelen
TOTAAL		69.71		

Bron: TreeTop Asset Management

LEXICON

DUURZAME CONSUMPTIESECTOR: omvat de bedrijven waarvan de activiteiten conjunctuurgevoelig zijn (auto-mobiel, duurzame huishoudartikelen, kledij, hotels, restaurants, vrije tijd, media en detailhandel).

NIET-DUURZAME CONSUMPTIESECTOR: omvat de bedrijven waarvan de activiteiten minder conjunctuur-gevoelig zijn (voeding, drank en tabak, niet-duurzame huishoudartikelen, verzorgingsproducten, farmacie en supermarkten).